



**ΠΑΝΕΛΛΗΝΙΟΣ ΙΑΤΡΙΚΟΣ ΣΥΛΛΟΓΟΣ**  
**ΓΕΝΙΚΟ ΚΟΙΝΟ - ΓΙΑΤΡΟΙ**

**ΑΠΡΙΛΙΟΣ 2023**

# Ταυτότητα της έρευνας

## ΓΕΝΙΚΟ ΚΟΙΝΟ

|                        |   |
|------------------------|---|
| Τύπος έρευνας          | Ποσοτική τηλεφωνική έρευνα με τη χρήση δομημένου ερωτηματολογίου και την υποστήριξη Η/Υ |
| Περιοχή έρευνας        | Οι 13 Περιφέρειες της Ελλάδας   |
| Μέθοδος δειγματοληψίας | Αντιπροσωπευτική δειγματοληψία ανά Περιφέρεια   |
| Μέγεθος δείγματος      | 1198 άτομα, άνδρες και γυναίκες άνω των 17 ετών, σε όλες τις περιφέρειες της Ελλάδας    |
| Μέγιστο σφάλμα         | 2,65%(με διάστημα εμπιστοσύνης 95%)   |
| Χρόνος διεξαγωγής      | 12 – 21 Απριλίου 2023   |
| Σταθμίσεις             | Το δείγμα σταθμίστηκε εκ των υστέρων ως προς το φύλο και την ηλικία                     |

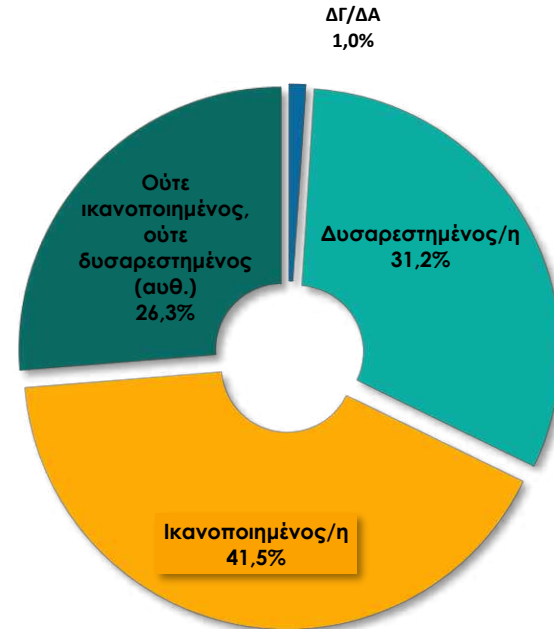
## ΓΙΑΤΡΟΙ

|                        |   |
|------------------------|---|
| Τύπος έρευνας          | Ποσοτική τηλεφωνική έρευνα με τη χρήση δομημένου ερωτηματολογίου και την υποστήριξη Η/Υ |
| Περιοχή έρευνας        | Οι 13 Περιφέρειες της Ελλάδας   |
| Μέθοδος δειγματοληψίας | Τυχαία δειγματοληψία στο σύνολο της Ελληνικής επικράτειας.                              |
| Μέγεθος δείγματος      | 700 Ιατροί διαφόρων ειδικοτήτων   |
| Μέγιστο σφάλμα         | 4,6%  |
| Χρόνος διεξαγωγής      | 12 – 27 Απριλίου 2023   |



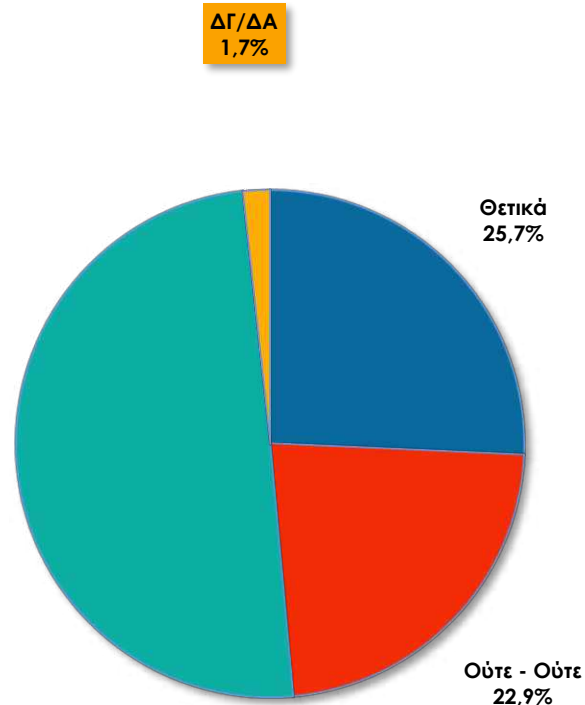
## ΓΕΝΙΚΟ ΚΟΙΝΟ

Είσαστε γενικά ικανοποιημένος/η ή δυσαρεστημένος/η από τις προσφερόμενες Υπηρεσίες Υγείας στη χώρα μας:



## ΓΙΑΤΡΟΙ

Πως αξιολογείτε γενικά το σύστημα υγείας της χώρας:



## ΓΕΝΙΚΟ ΚΟΙΝΟ

*Είσαστε γενικά ικανοποιημένος/η ή δυσαρεστημένος/η από τις προσφερόμενες Υπηρεσίες Υγείας στη χώρα μας:*

|                    | ΣΥΝΟΛΟ | ΦΥΛΟ   |         | ΗΛΙΚΙΑ |       |       |       |       |       |
|--------------------|--------|--------|---------|--------|-------|-------|-------|-------|-------|
|                    |        | Ανδρας | Γυναίκα | 17-24  | 25-34 | 35-44 | 45-54 | 55-64 | 65+   |
| Ικανοποιημένος/η   | 41,5%  | 36,5%  | 46,4%   | 30,2%  | 48,5% | 51,0% | 26,8% | 38,1% | 46,7% |
| Δυσανεστημένος/η   | 31,2%  | 32,2%  | 30,2%   | 30,9%  | 28,6% | 22,9% | 40,5% | 41,5% | 30,3% |
| Ούτε - ούτε (αυθ.) | 26,3%  | 30,3%  | 22,4%   | 36,9%  | 22,0% | 25,7% | 30,9% | 19,5% | 22,6% |
| ΔΓ/ΔΑ              | 1,0%   | 1,0%   | 1,0%    | 2,0%   | 0,8%  | 0,3%  | 1,8%  | 0,8%  | 0,5%  |



## ΓΕΝΙΚΟ ΚΟΙΝΟ

*Είσαστε γενικά ικανοποιημένος/η ή δυσαρεστημένος/η από τις προσφερόμενες Υπηρεσίες Υγείας στη χώρα μας:*

|                    | ΠΕΡΙΦΕΡΕΙΑ |               |                    |
|--------------------|------------|---------------|--------------------|
|                    | Αττικής    | Κ. Μακεδονίας | Λοιπές Περιφέρειες |
| Ικανοποιημένος/η   | 25,4%      | 26,6%         | 48,2%              |
| Δυσανεστημένος/η   | 41,1%      | 43,0%         | 26,8%              |
| Ούτε - ούτε (αυθ.) | 32,5%      | 30,4%         | 23,9%              |
| ΔΓ/ΔΑ              | 1,0%       | 0,0%          | 1,3%               |



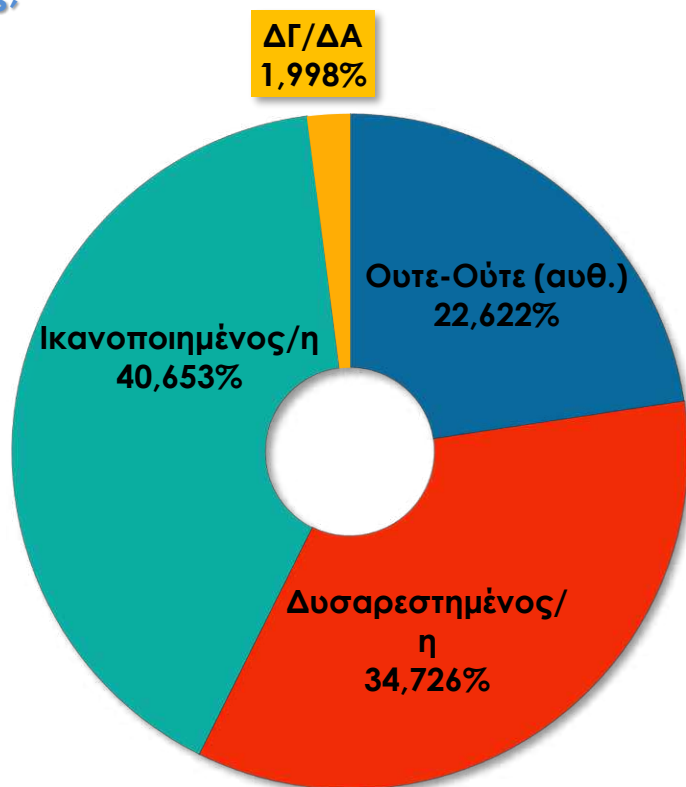
## ΓΙΑΤΡΟΙ

Πως αξιολογείτε γενικά το σύστημα υγείας της χώρας:

|                       | ΤΟΜΕΑΣ ΕΡΓΑΣΙΑΣ |           |            | ΕΙΔΙΚΟΤΗΤΑ    |          |            | ΧΡΟΝΙΑ ΕΡΓΑΣΙΑΣ |        |       |
|-----------------------|-----------------|-----------|------------|---------------|----------|------------|-----------------|--------|-------|
|                       | ΔΗΜΟΣΙΟΣ        | ΙΔΙΩΤΙΚΟΣ | ΚΑΙ ΟΙ ΔΥΟ | ΕΡΓΑΣΤΗΡΙΑΚΟΣ | ΚΛΙΝΙΚΟΣ | ΧΕΙΡΟΥΡΓΟΣ | 1 - 7           | 8 - 20 | > 20  |
| Θετικά                | 0,0%            | 22,4%     | 40,5%      | 25,0%         | 30,2%    | 21,2%      | 0,0%            | 25,4%  | 27,8% |
| Αρνητικά              | 75,0%           | 52,2%     | 37,8%      | 50,0%         | 43,0%    | 56,5%      | 85,7%           | 52,1%  | 45,4% |
| Ούτε - ούτε<br>(αυθ.) | 25,0%           | 23,1%     | 21,6%      | 25,0%         | 24,4%    | 21,2%      | 14,3%           | 22,5%  | 23,7% |
| ΔΓ/ΔΑ                 | 0,0%            | 2,2%      | 0,0%       | 0,0%          | 2,3%     | 1,2%       | 0,0%            | 0,0%   | 3,1%  |



Αν εστιάσουμε ειδικότερα στον τομέα της Δημόσιας Υγείας (Νοσοκομεία, Κέντρα Υγείας κλπ) θα λέγατε ότι είσαστε γενικά ικανοποιημένος/η ή δυσαρεστημένος/η από τις προσφερόμενες Υπηρεσίες Δημόσιας Υγείας στη χώρα μας:



## ΓΕΝΙΚΟ ΚΟΙΝΟ

Αν εστιάσουμε ειδικότερα στον τομέα της Δημόσιας Υγείας (Νοσοκομεία, Κέντρα Υγείας κλπ) θα λέγατε ότι είσαστε γενικά ικανοποιημένος/η ή δυσαρεστημένος/η από τις προσφερόμενες Υπηρεσίες Δημόσιας Υγείας στη χώρα μας:

|                    | Περιφέρεια |               |                    |
|--------------------|------------|---------------|--------------------|
|                    | Αττικής    | Κ. Μακεδονίας | Λοιπές Περιφέρειες |
| Ικανοποιημένος/η   | 21,8%      | 28,3%         | 47,3%              |
| Δυσανεστημένος/η   | 44,7%      | 47,2%         | 30,2%              |
| Ούτε - ούτε (αυθ.) | 30,5%      | 23,9%         | 20,7%              |
| ΔΓ/ΔΑ              | 3,0%       | 0,6%          | 1,9%               |

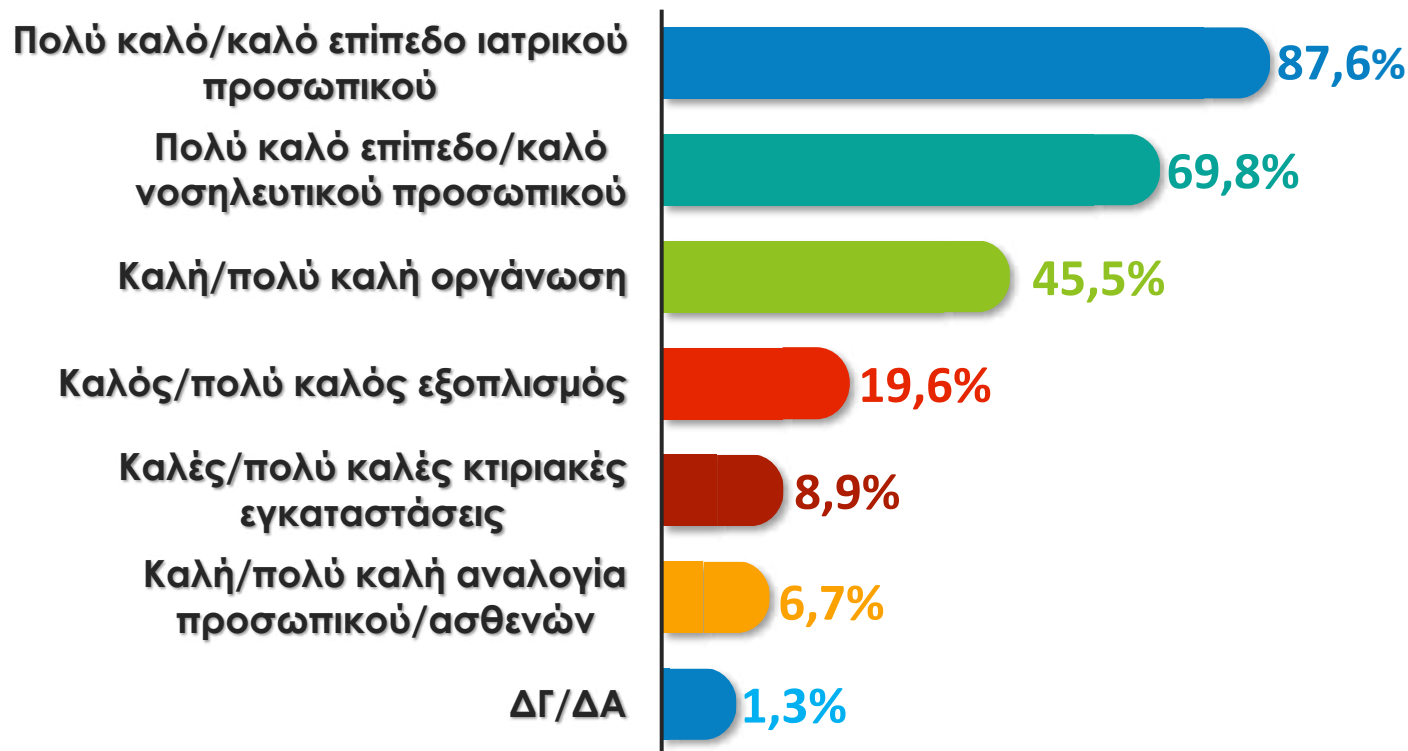




## ΓΕΝΙΚΟ ΚΟΙΝΟ

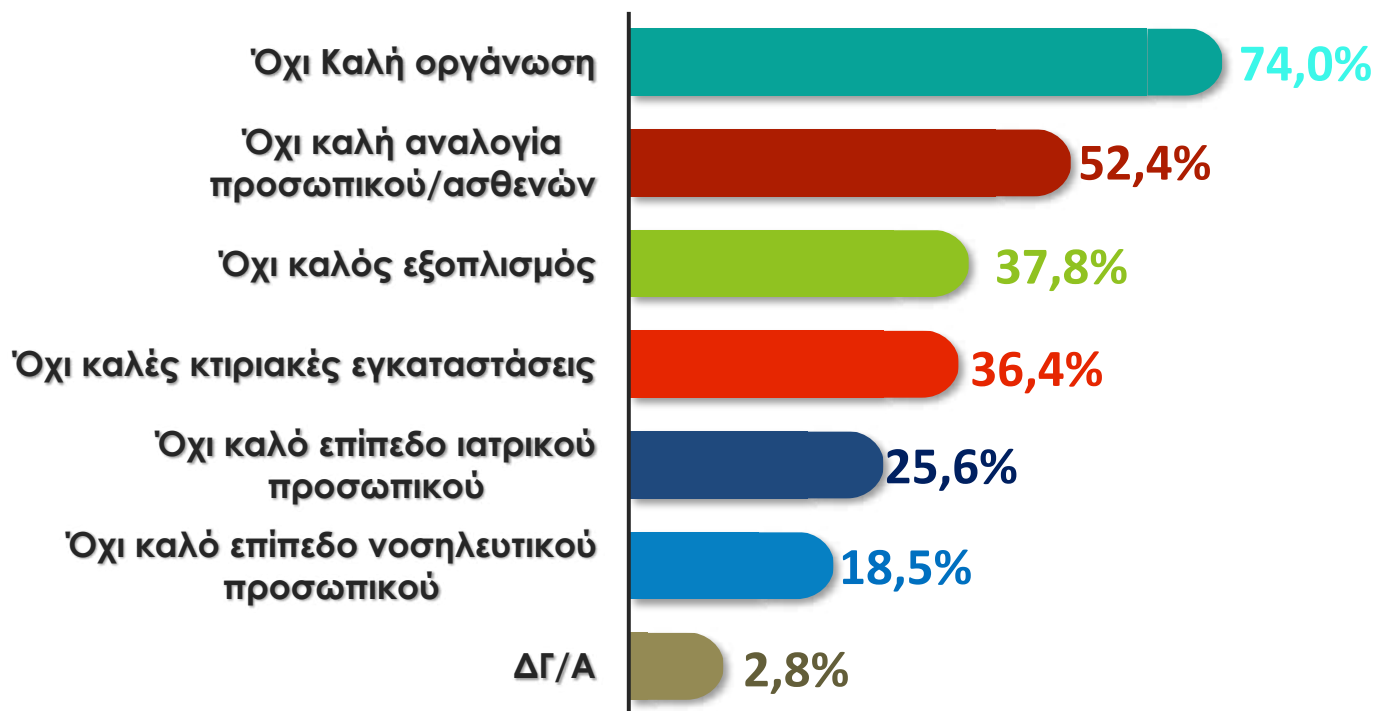
Η ικανοποίησή σας οφείλεται σε τι από τα παρακάτω:  
**ΠΟΛΛΑΠΛΕΣ ΕΠΙΛΟΓΕΣ**

\*Βάση: Όσοι δήλωσαν ότι είναι ικανοποιημένοι



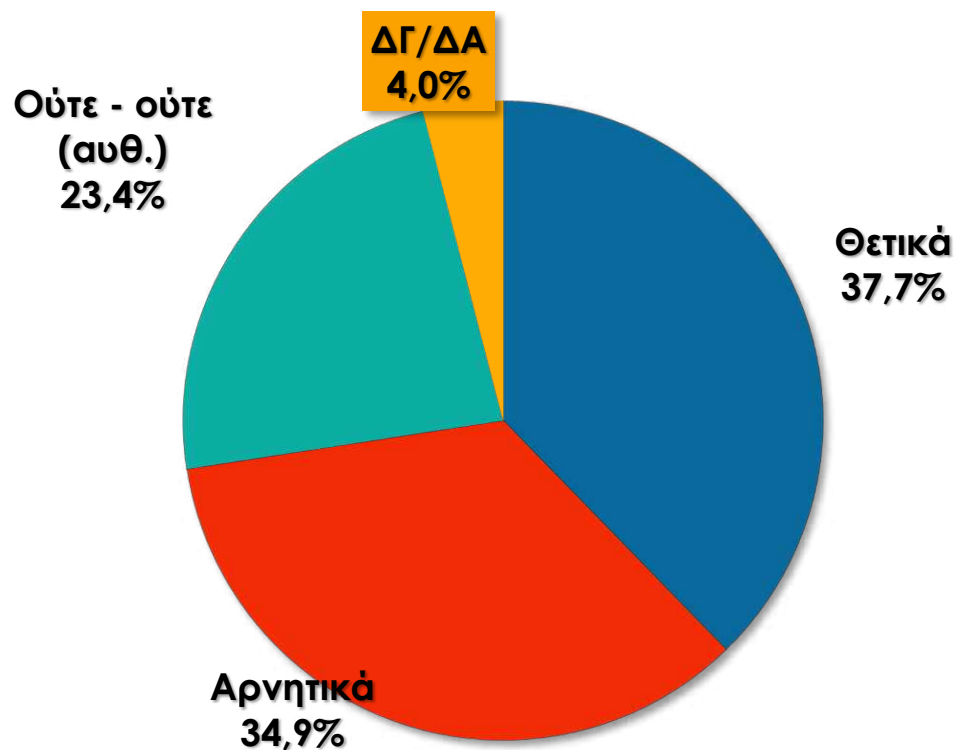
Η δυσaréσκειά σας οφείλεται σε τι από τα παρακάτω; ΠΟΛΛΑΠΛΕΣ ΕΠΙΛΟΓΕΣ

\*Βάση: Όσοι δήλωσαν ότι είναι δυσareστημένοι



## ΓΙΑΤΡΟΙ

Τα τελευταία χρόνια έχουν γίνει αρκετές αλλαγές στη νομοθεσία για την υγεία. Τις αντιμετωπίζετε:



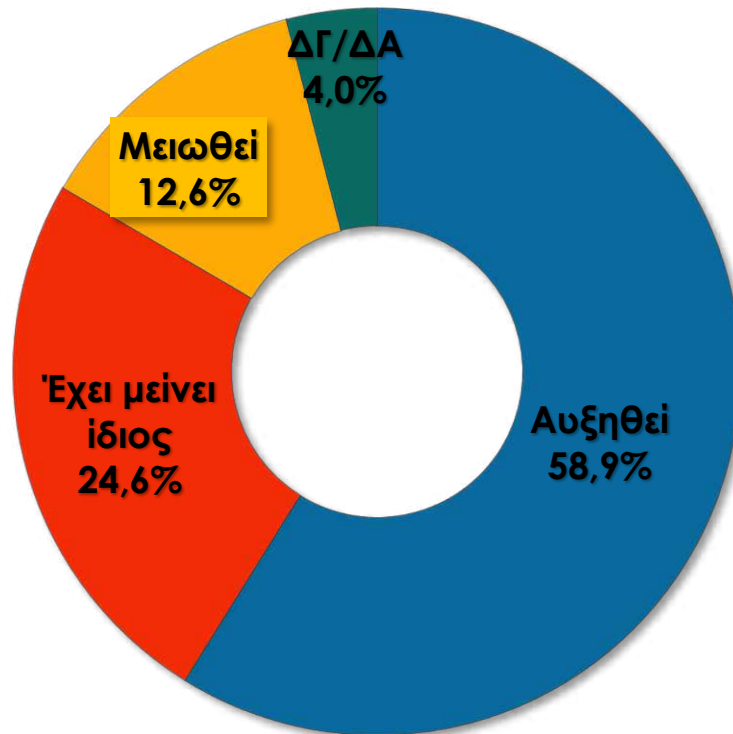
## ΓΙΑΤΡΟΙ

Τα τελευταία χρόνια έχουν γίνει αρκετές αλλαγές στη νομοθεσία για την υγεία. Τις αντιμετωπίζετε:

|                    | ΤΟΜΕΑΣ ΕΡΓΑΣΙΑΣ |           |            | ΕΙΔΙΚΟΤΗΤΑ    |          |            | ΧΡΟΝΙΑ ΕΡΓΑΣΙΑΣ |        |       |
|--------------------|-----------------|-----------|------------|---------------|----------|------------|-----------------|--------|-------|
|                    | ΔΗΜΟΣΙΟΣ        | ΙΔΙΩΤΙΚΟΣ | ΚΑΙ ΟΙ ΔΥΟ | ΕΡΓΑΣΤΗΡΙΑΚΟΣ | ΚΛΙΝΙΚΟΣ | ΧΕΙΡΟΥΡΓΟΣ | 1 - 7           | 8 - 20 | > 20  |
| Θετικά             | 25,0%           | 36,6%     | 43,2%      | 50,0%         | 30,2%    | 44,7%      | 7,0%            | 35,2%  | 42,3% |
| Αρνητικά           | 50,0%           | 34,3%     | 35,1%      | 25,0%         | 38,4%    | 31,8%      | 50,1%           | 32,4%  | 35,1% |
| Ούτε - ούτε (αυθ.) | 25,0%           | 25,4%     | 16,2%      | 0,0%          | 27,9%    | 20,0%      | 42,9%           | 26,8%  | 19,6% |
| ΔΓ/ΔΑ              | 0,0%            | 3,7%      | 5,4%       | 25,0%         | 3,5%     | 3,5%       | 0,0%            | 5,6%   | 3,1%  |



Ο αριθμός των ασθενών που εξυπηρετείτε τα τελευταία 3 χρόνια έχει:



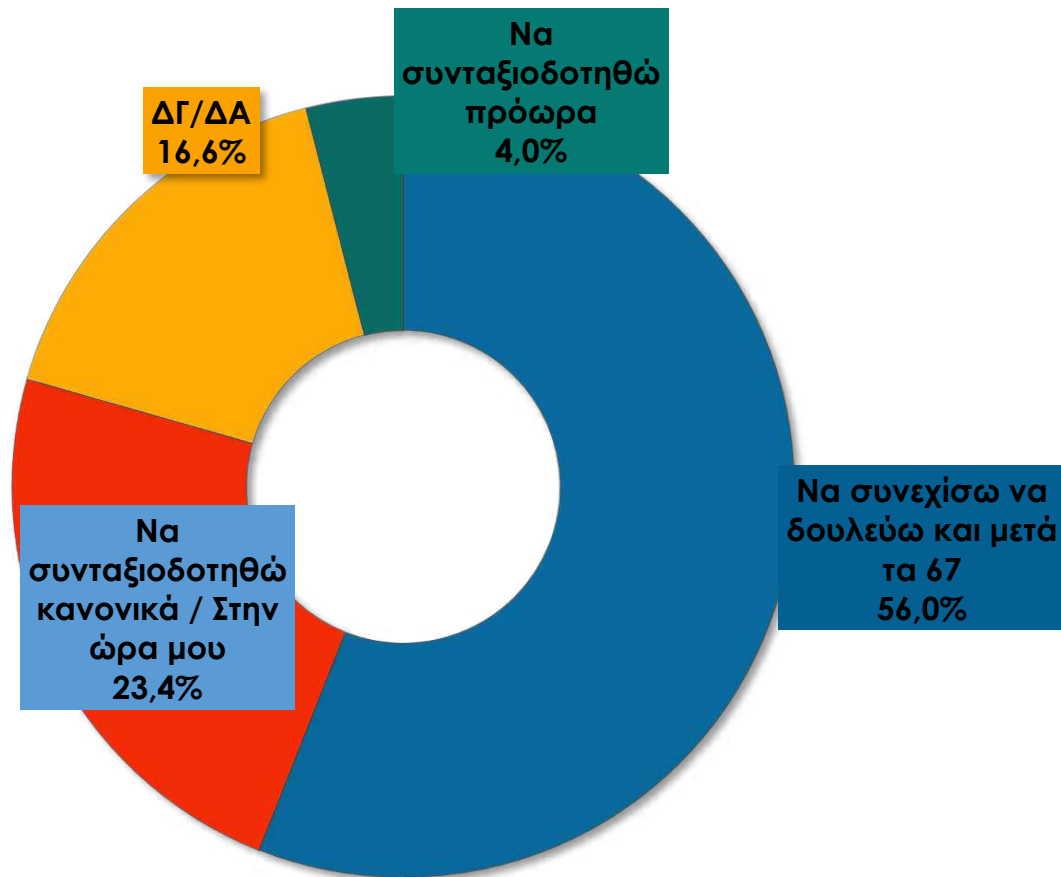
## ΓΙΑΤΡΟΙ

Ποιο θα λέγατε ότι είναι το σημαντικότερο πρόβλημα που αντιμετωπίζετε;



## ΓΙΑΤΡΟΙ

Μετά τις μειώσεις στις συντάξεις σας, έχετε σκοπό να συνταξιοδοτηθείτε πρόωρα ή να συνεχίσετε να δουλεύετε και μετά τα 67;



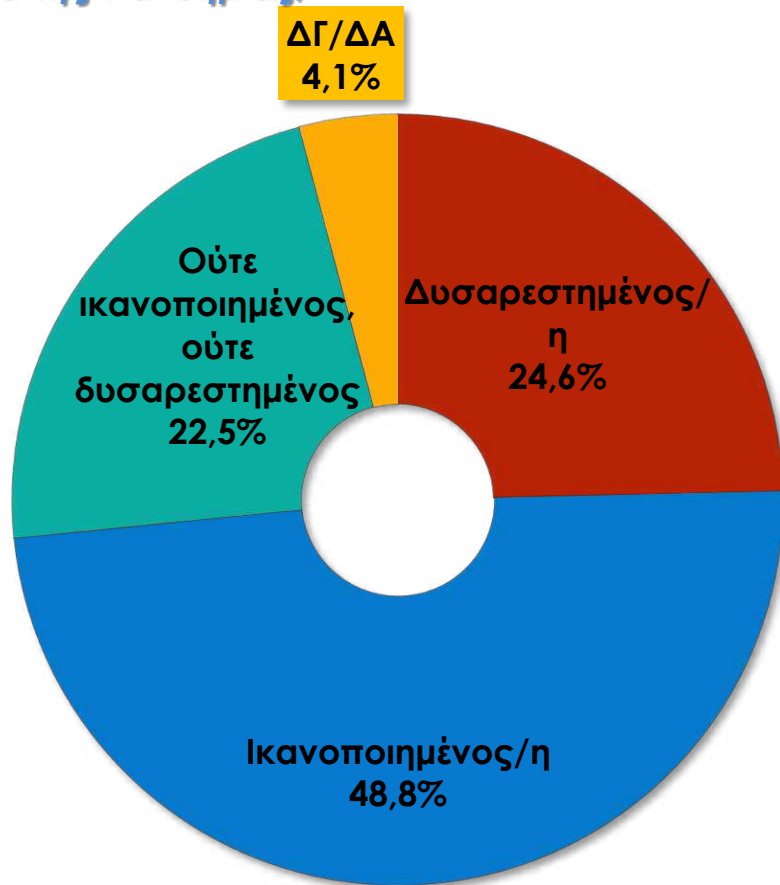
Από πού ενημερώνεστε κυρίως για θέματα που αφορούν το επάγγελμα σας:



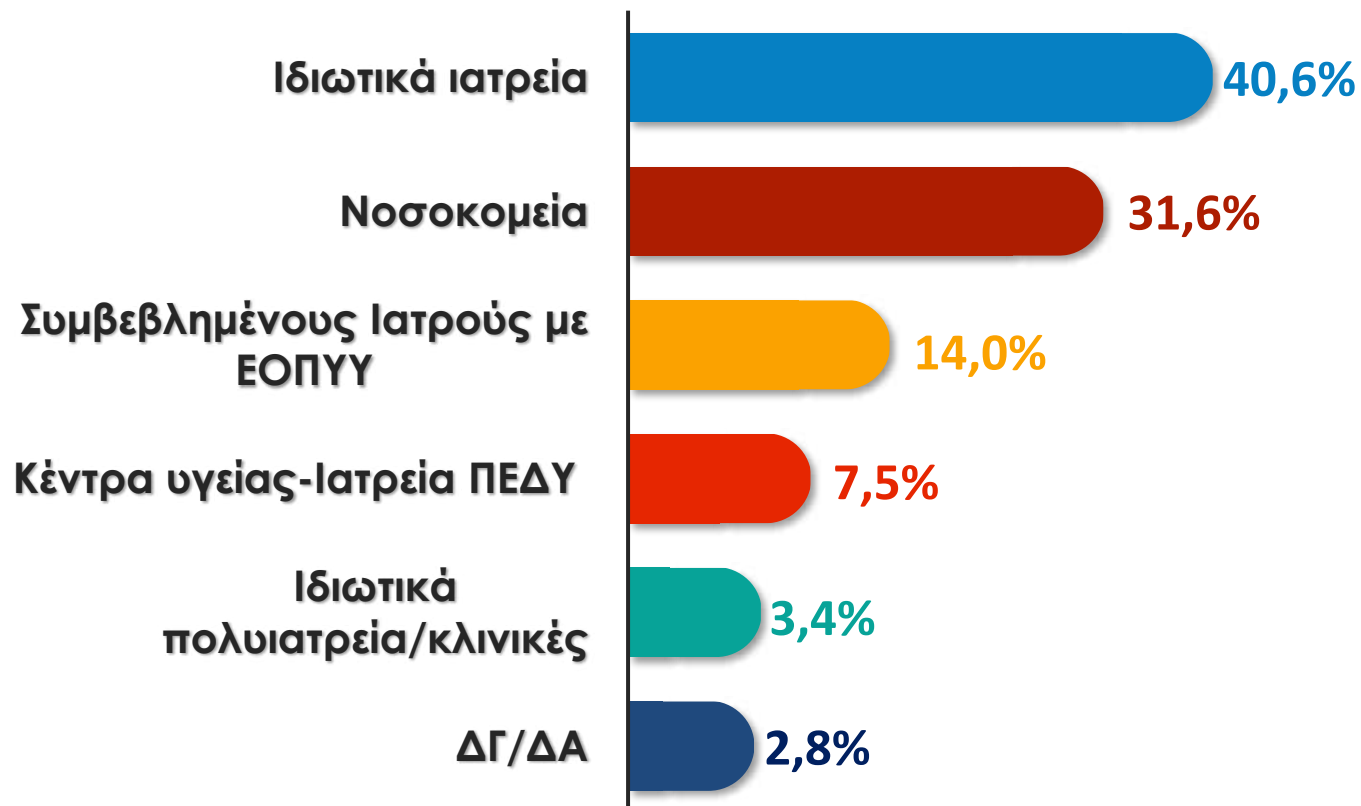


## ΓΕΝΙΚΟ ΚΟΙΝΟ

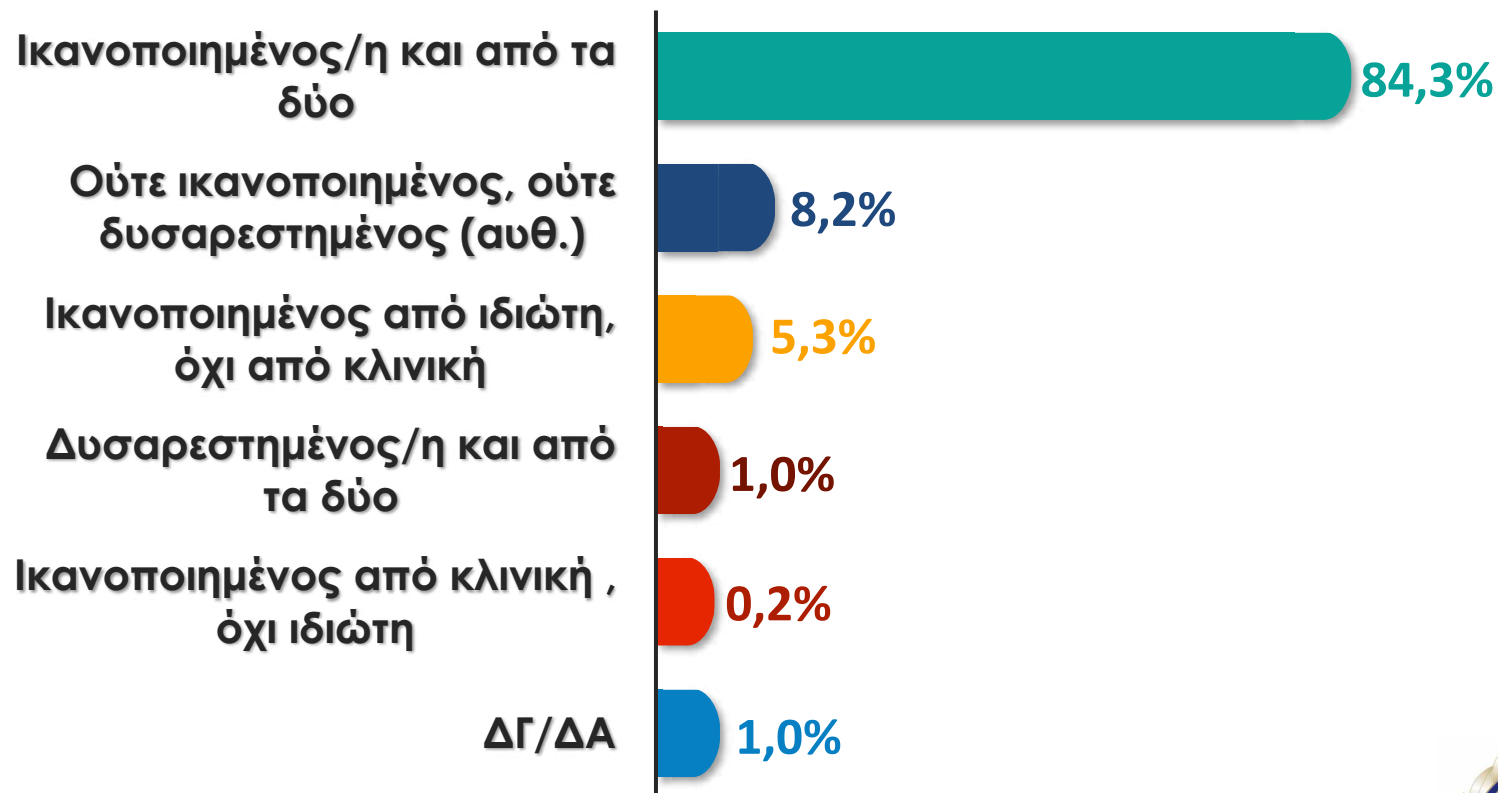
Έχοντας πια μία χρονική απόσταση από την κορύφωση της πανδημίας του κορονοϊού, γενικά, είσαστε ικανοποιημένος ή δυσαρεστημένος από τη λειτουργία του συστήματος υγείας της χώρας μας, κατά τα διάρκεια της πανδημίας:



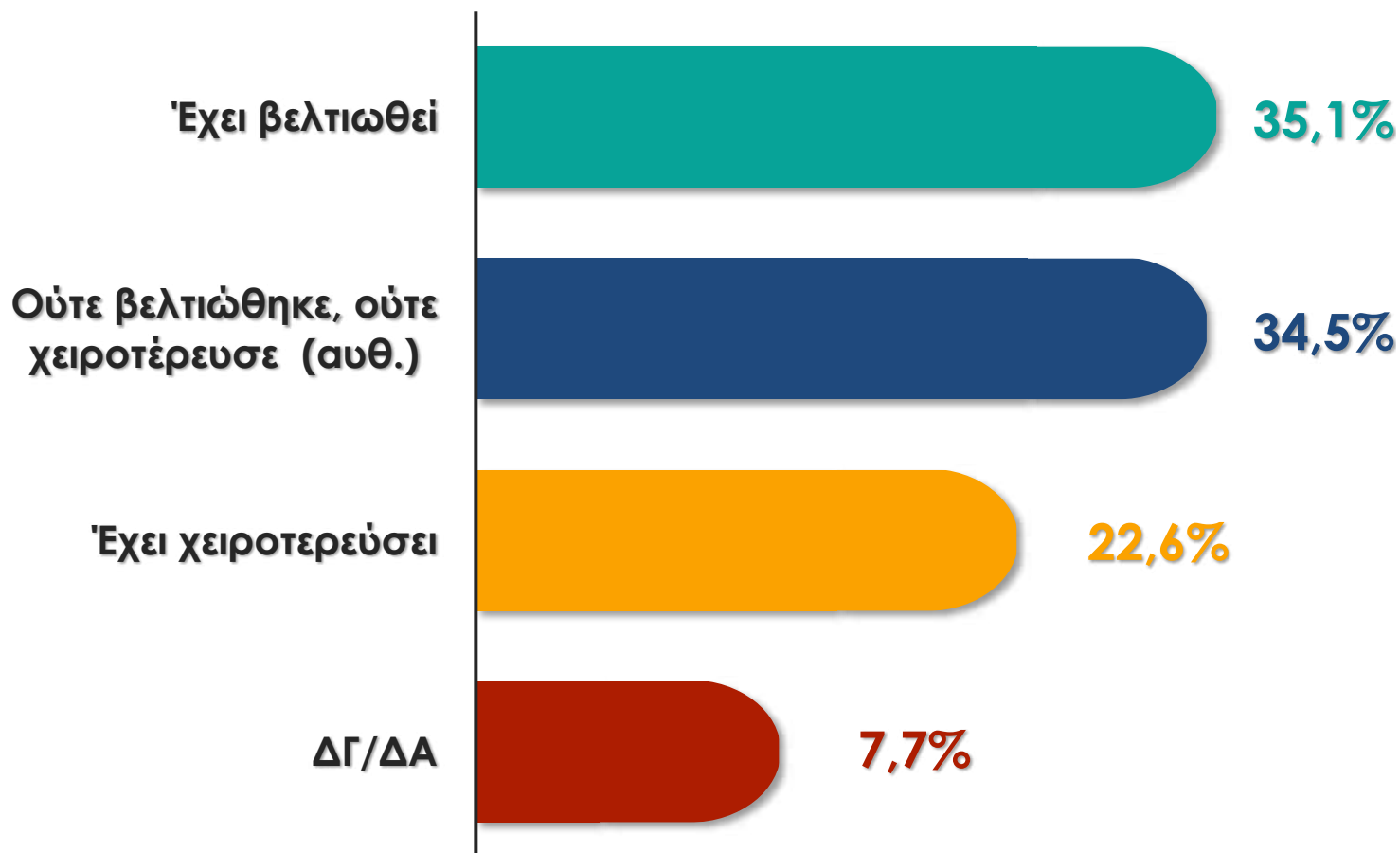
Σε σχέση με την ιατρική σας περίθαλψη τι επισκέπτεστε κυρίως (συχνότερα):  
ΈΩΣ 2 ΕΠΙΛΟΓΕΣ



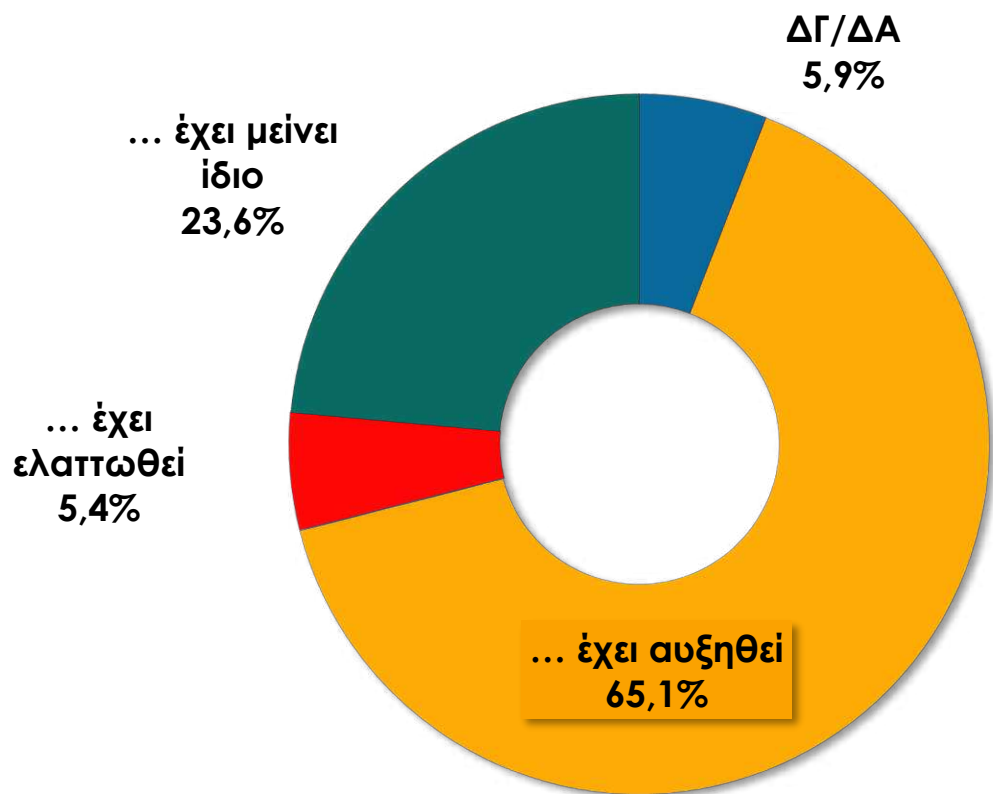
*Είστε γενικά ικανοποιημένος/η ή δυσαρεστημένος/η από τις προσφερόμενες υπηρεσίες Υγείας από τον ιδιώτη ιατρό που επισκεφθήκατε ή την ιδιωτική κλινική:*



Κατά τα τελευταία δύο-τρία χρόνια, κατά τη γνώμη σας, η ποιότητα των παρεχομένων υπηρεσιών υγείας έχει βελτιωθεί ή έχει χειροτερεύσει;



Θεωρείτε ότι το κόστος των ιατρικών υπηρεσιών τα τελευταία δύο-τρία χρόνια...



## ΓΕΝΙΚΟ ΚΟΙΝΟ

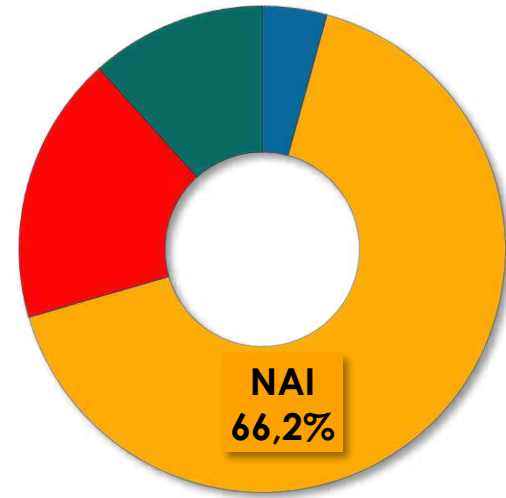
Εσείς και η οικογένειά σας έχετε εγγραφεί για προσωπικό γιατρό;

ΟΧΙ – και  
δεν θα το  
κάνω  
11,7%

ΔΓ/ΔΑ  
4,3%

ΟΧΙ – αλλά  
προτίθεται  
να το κάνω  
17,8%

ΝΑΙ  
66,2%



## ΓΙΑΤΡΟΙ

Και αντιμετωπίζετε τις τελευταίες ρυθμίσεις για τον οικογενειακό γιατρό...;

Ούτε θετικά,  
ούτε  
αρνητικά  
(αυθ.)  
22,9%

ΔΓ/ΔΑ  
2,9%

Θετικά  
31,4%

Αρνητικά  
42,97%



## ΓΕΝΙΚΟ ΚΟΙΝΟ & ΓΙΑΤΡΟΙ

Πρόσφατα ο Πανελλήνιος Ιατρικός Σύλλογος διατύπωσε κάποιες προτάσεις με στόχο τη βελτίωση των παρεχόμενων υπηρεσιών υγείας.

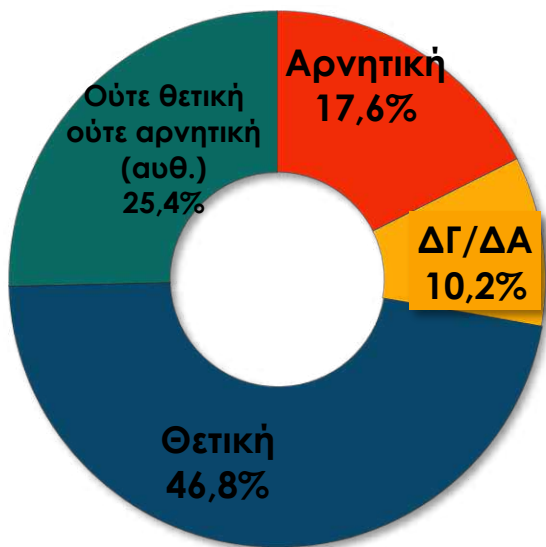
Για ποιες από τις παρακάτω έχετε θετική ή αρνητική άποψη;

|   | ΘΕΤΙΚΑ/ΜΑΛΛΟΝ ΘΕΤΙΚΑ |         |
|---|----------------------|---------|
|   | Γενικό Κοινό         | Γιατροί |
| Να διατηρήσουν τα Νοσοκομεία το δημόσιο χαρακτήρα τους και να μη μετατραπούν σε Νομικά Πρόσωπα Ιδιωτικού Δικαίου  | 75,5%                | 84,0%   |
| Να θεσπιστεί νέα διαδικασία επιλογής διοικήσεων με τεχνοκρατικά κριτήρια και αδιάβλητο τρόπο  | 77,9%                | 93,7%   |
| Να δίνεται η δυνατότητα , σε όσους έχουν ανάγκη νοσηλείας στο εξωτερικό επειδή δεν υπάρχει αυτή η δυνατότητα σε δημόσιο νοσοκομείο, να χρησιμοποιούν ιδιωτική κλινική της χώρας | 79,5%                | 86,3%   |
| Να δίνεται η δυνατότητα ακόμη και στα δημόσια Νοσοκομεία να υπάρχει επιλογή γιατρού από τους ασθενείς   | 79,0%                | 66,3%   |
| Να δοθούν κίνητρα (οικονομικά και άλλα) για να στελεχωθούν τα Νοσοκομεία σε άγονες και απομακρυσμένες περιοχές  | 87,6%                | 100,0%  |
| Να αυξηθούν οι μισθοί των γιατρών του ΕΣΥ στο επίπεδο του μέσου όρου της αμοιβής στις άλλες ευρωπαϊκές χώρες  | 81,9%                | 96,6%   |
| Να θεσπιστεί ότι όλα τα φάρμακα θα δίνονται μόνο κατόπιν ιατρικής συνταγής  | 64,5%                | 82,3%   |
| Να θεσπιστεί μια εισφορά της τάξης των 10 λεπτών σε όλα τα προϊόντα καπνού και τα έσοδα από αυτήν να διατίθεται για τη δημόσια υγεία  | 69,9%                | 86,9%   |
| Να υπάρξουν νέες προσλήψεις σε νοσηλευτικό και ιατρικό προσωπικό στο ΕΣΥ  | 84,4%                | 98,8%   |

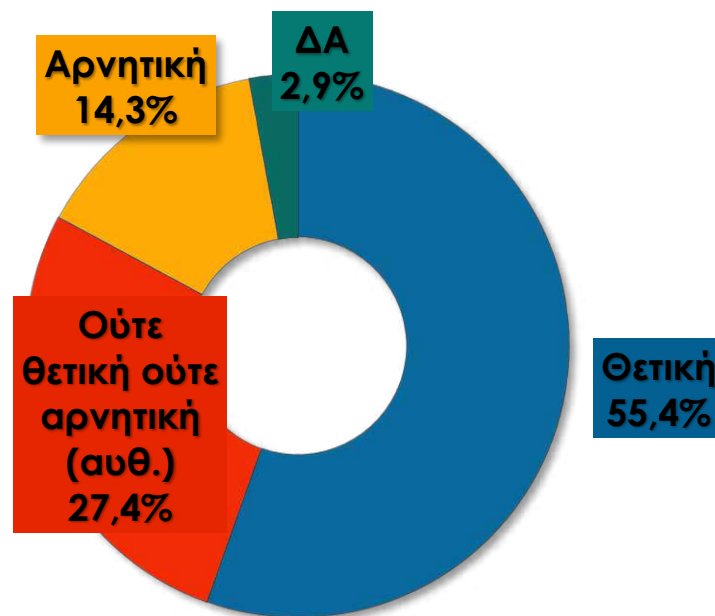


Τι άποψη έχετε για τη δραστηριότητα του Πανελληνίου Ιατρικού Συλλόγου (δράση στην πανδημία, άλλες παρεμβάσεις για τη δημόσια υγεία κλπ):

### ΓΕΝΙΚΟ ΚΟΙΝΟ



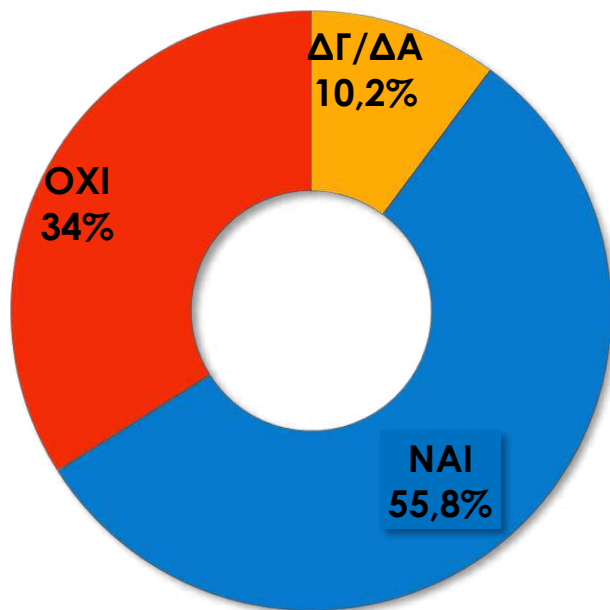
### ΓΙΑΤΡΟΙ





Πιστεύετε ότι είναι σωστό ένα ιατρείο δερματολόγου να στεγάζεται στον ίδιο χώρο με μια επιχείρηση αισθητικής και ένα οφθαλμολογικό ιατρείο να συστεγάζεται με ένα κατάστημα οπτικών;

### ΓΕΝΙΚΟ ΚΟΙΝΟ



### ΓΙΑΤΡΟΙ

