



ΠΑΝΕΛΛΗΝΙΟΣ ΙΑΤΡΙΚΟΣ ΣΥΛΛΟΓΟΣ
ΓΕΝΙΚΟ ΚΟΙΝΟ

ΑΠΡΙΛΙΟΣ 2023

Ταυτότητα της έρευνας

Τύπος έρευνας

Ποσοτική τηλεφωνική έρευνα με τη χρήση δομημένου ερωτηματολογίου και την υποστήριξη Η/Υ

Περιοχή έρευνας

Οι 13 Περιφέρειες της Ελλάδας

Μέθοδος
δειγματοληψίας

Αντιπροσωπευτική δειγματοληψία ανά Περιφέρεια

Μέγεθος δείγματος

1198 άτομα, άνδρες και γυναίκες άνω των 17 ετών, σε όλες τις περιφέρειες της Ελλάδας

Μέγιστο σφάλμα

2,65%(με διάστημα εμπιστοσύνης95%)

Χρόνος διεξαγωγής

12 – 21 Απριλίου 2023

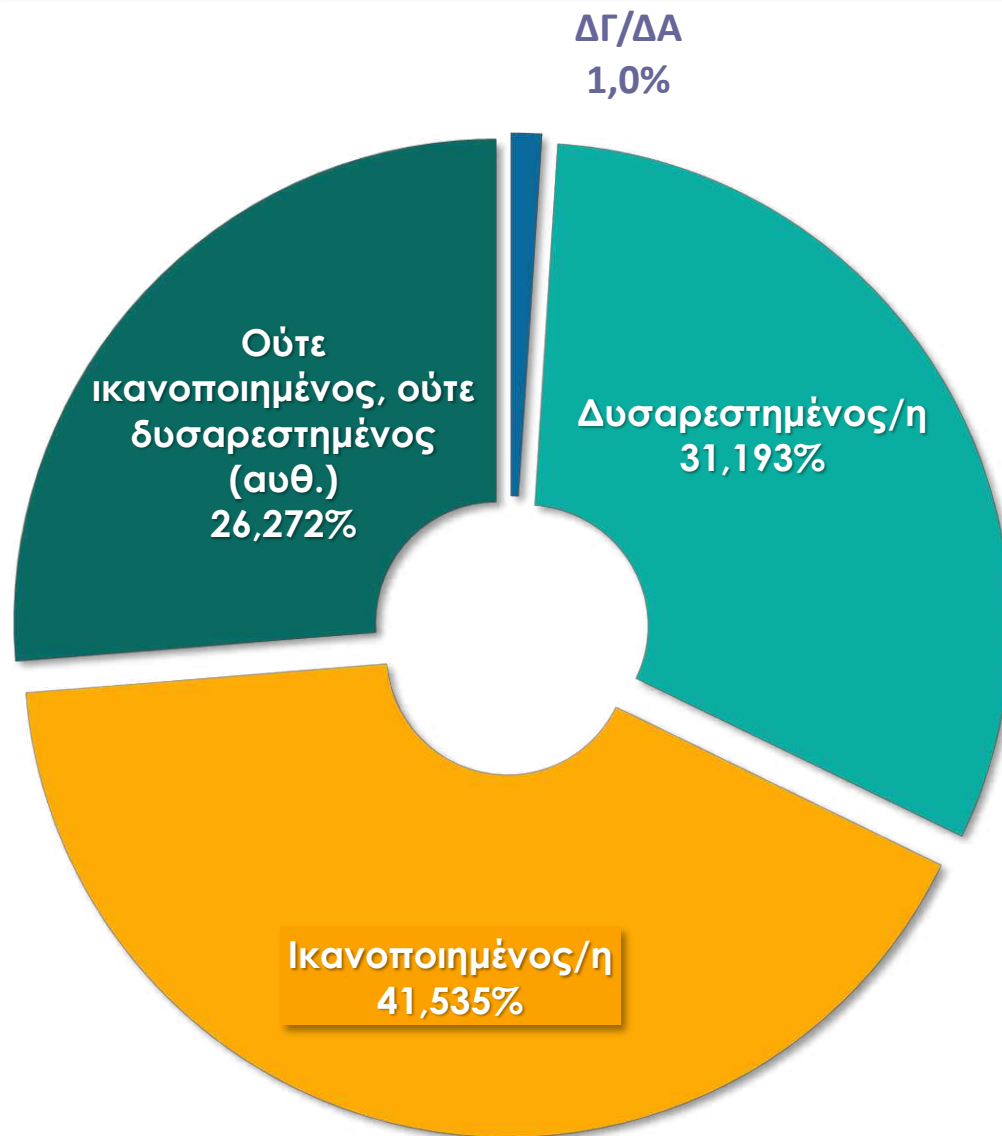
Σταθμίσεις

Το δείγμα σταθμίστηκε εκ των υστέρων ως προς το φύλο και την ηλικία

Π.Ι.Σ.

2023

Είσαστε γενικά ικανοποιημένος/η ή δυσαρεστημένος/η από τις προσφερόμενες Υπηρεσίες Υγείας στη χώρα μας;



Είσαστε γενικά ικανοποιημένος/η ή δυσαρεστημένος/η από τις προσφερόμενες Υπηρεσίες Υγείας στη χώρα μας;

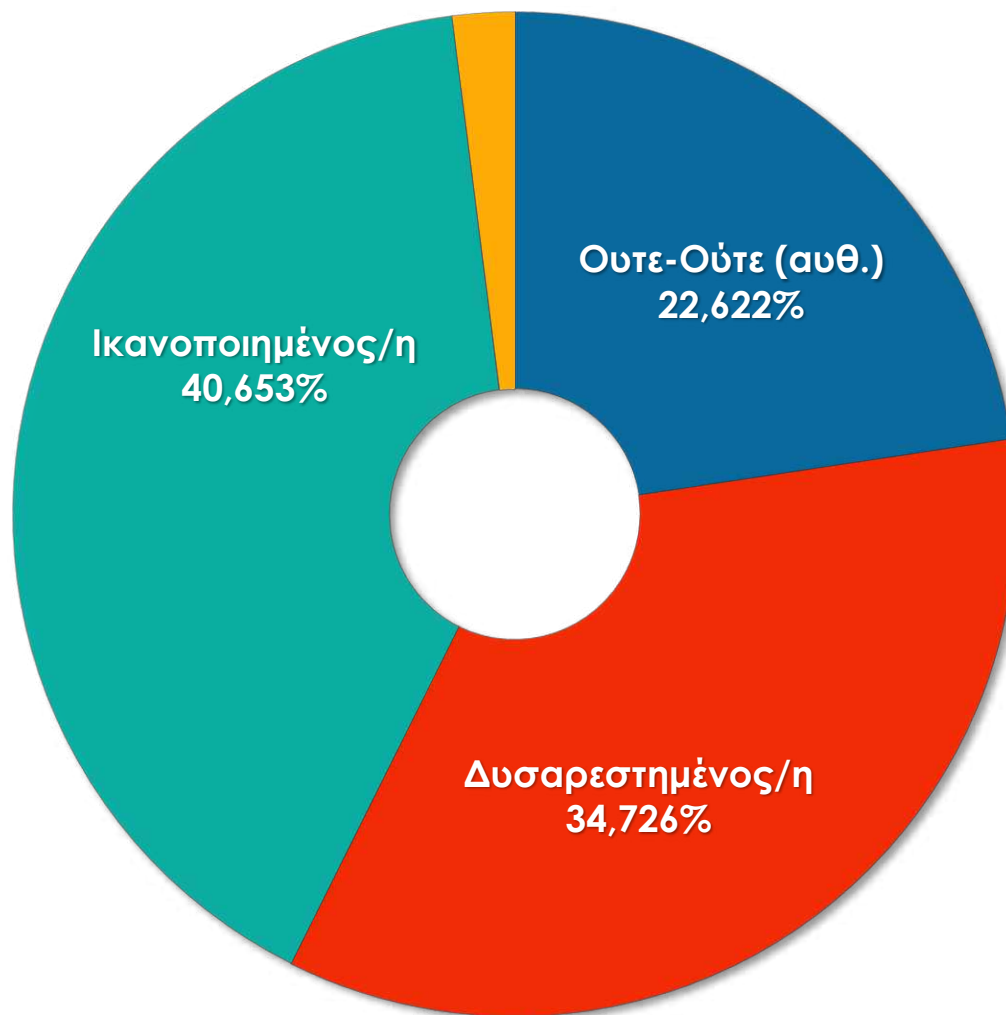
	ΣΥΝΟΛΟ	ΦΥΛΟ		ΗΛΙΚΙΑ					
		Άνδρας	Γυναίκα	17-24	25-34	35-44	45-54	55-64	65+
Ικανοποιημένος/η	41,5%	36,5%	46,4%	30,2%	48,5%	51,0%	26,8%	38,1%	46,7%
Δυσανεστημένος/η	31,2%	32,2%	30,2%	30,9%	28,6%	22,9%	40,5%	41,5%	30,3%
Ούτε - ούτε (αυθ.)	26,3%	30,3%	22,4%	36,9%	22,0%	25,7%	30,9%	19,5%	22,6%
ΔΓ/ΔΑ	1,0%	1,0%	1,0%	2,0%	0,8%	0,3%	1,8%	0,8%	0,5%

Είσαστε γενικά ικανοποιημένος/η ή δυσαρεστημένος/η από τις προσφερόμενες Υπηρεσίες Υγείας στη χώρα μας;

	ΠΕΡΙΦΕΡΕΙΑ		
	Αττικής	Κ. Μακεδονίας	Λοιπές Περιφέρειες
Ικανοποιημένος/η	25,4%	26,6%	48,2%
Δυσανεστημένος/η	41,1%	43,0%	26,8%
Ούτε - ούτε (αυθ.)	32,5%	30,4%	23,9%
ΔΓ/ΔΑ	1,0%	0,0%	1,3%

Αν εστιάσουμε ειδικότερα στον τομέα της Δημόσιας Υγείας (Νοσοκομεία, Κέντρα Υγείας κλπ) θα λέγατε ότι είσαστε γενικά ικανοποιημένος/η ή δυσαρεστημένος/η από τις προσφερόμενες Υπηρεσίες Δημόσιας Υγείας στη χώρα μας;

ΔΙ/ΔΑ
1,998%



Αν εστιάσουμε ειδικότερα στον τομέα της Δημόσιας Υγείας (Νοσοκομεία, Κέντρα Υγείας κλπ) θα λέγατε ότι είσαστε γενικά ικανοποιημένος/η ή δυσαρεστημένος/η από τις προσφερόμενες Υπηρεσίες Δημόσιας Υγείας στη χώρα μας;

	ΣΥΝΟΛΟ	ΦΥΛΟ		ΗΛΙΚΙΑ					
		Άνδρας	Γυναίκα	17-24	25-34	35-44	45-54	55-64	65+
Ικανοποιημένος/η	40,7%	35,8%	45,3%	26,8%	48,0%	51,4%	27,9%	36,4%	43,6%
Δυσανεστημένος/η	34,8%	36,0%	33,6%	36,9%	31,1%	23,6%	46,1%	43,2%	36,4%
Ούτε - ούτε (αυθ.)	22,6%	26,1%	19,3%	33,6%	20,0%	24,7%	24,2%	16,1%	16,4%
ΔΓ/ΔΑ	2,0%	2,1%	1,8%	2,7%	0,8%	0,3%	1,8%	4,2%	3,6%

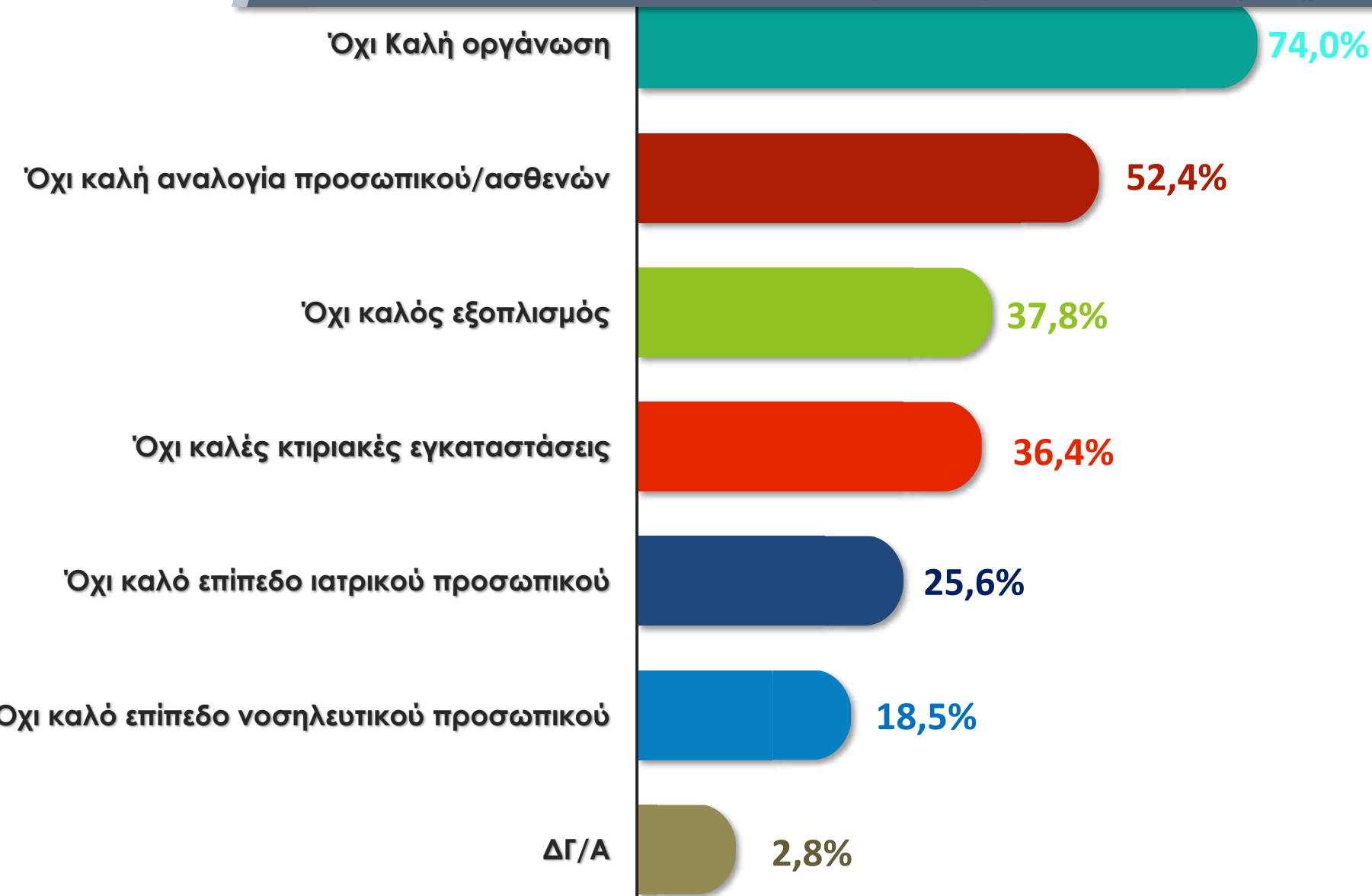
Αν εστιάσουμε ειδικότερα στον τομέα της Δημόσιας Υγείας (Νοσοκομεία, Κέντρα Υγείας κλπ) θα λέγατε ότι είσαστε γενικά ικανοποιημένος/η ή δυσαρεστημένος/η από τις προσφερόμενες Υπηρεσίες Δημόσιας Υγείας στη χώρα μας;

	Περιφέρεια		
	Αττικής	Κ. Μακεδονίας	Λοιπές Περιφέρειες
Ικανοποιημένος/η	21,8%	28,3%	47,3%
Δυσανεστημένος/η	44,7%	47,2%	30,2%
Ούτε - ούτε (αυθ.)	30,5%	23,9%	20,7%
ΔΓ/ΔΑ	3,0%	0,6%	1,9%

*Βάση: Όσοι δήλωσαν ότι είναι ικανοποιημένοι

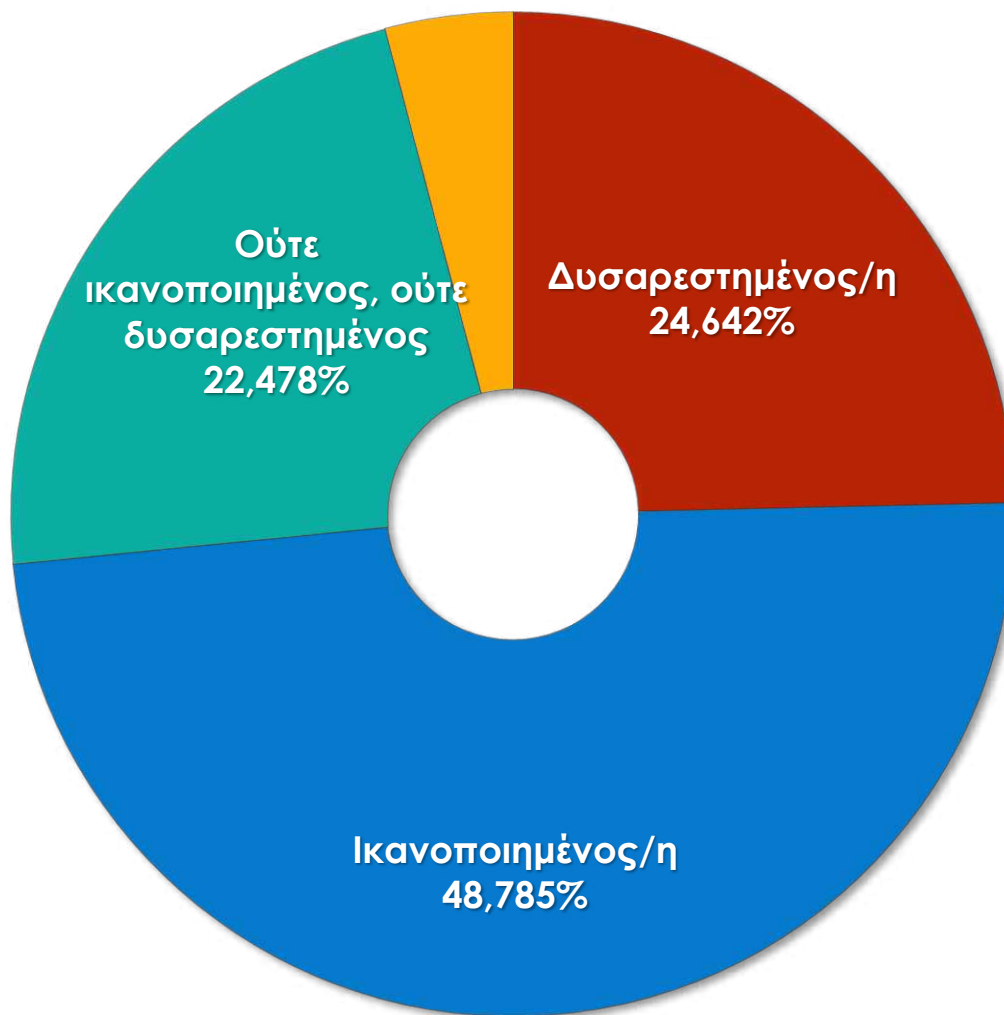


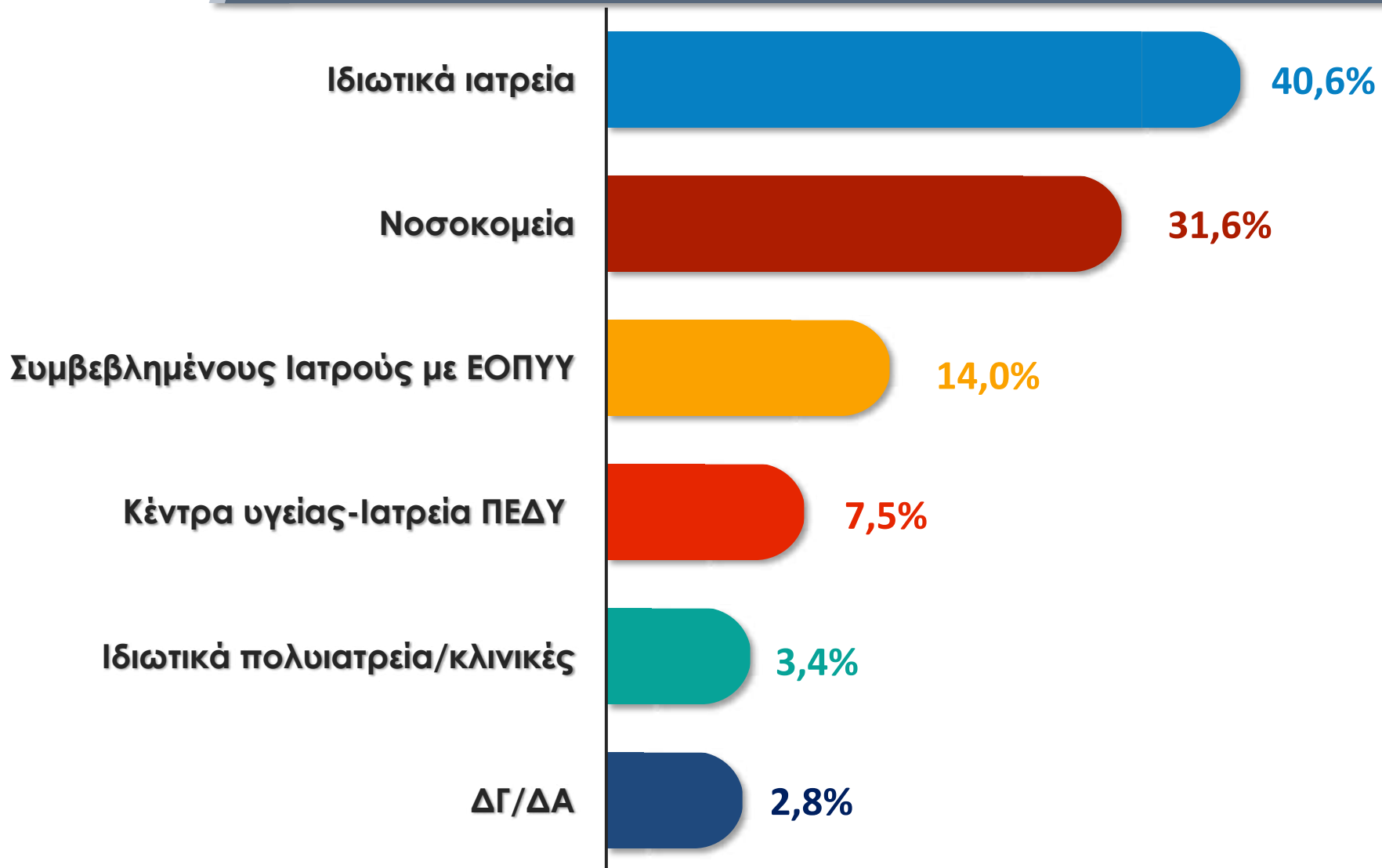
*Βάση: Όσοι δήλωσαν ότι είναι δυσαρεστημένοι



Έχοντας πια μία χρονική απόσταση από την κορύφωση της πανδημίας του κορονοϊού , γενικά, είμαστε ικανοποιημένοι ή δυσαρεστημένοι από τη λειτουργία του συστήματος υγείας της χώρας μας , κατά τα διάρκεια της πανδημίας;

ΔΓ/ΔΑ
4,096%





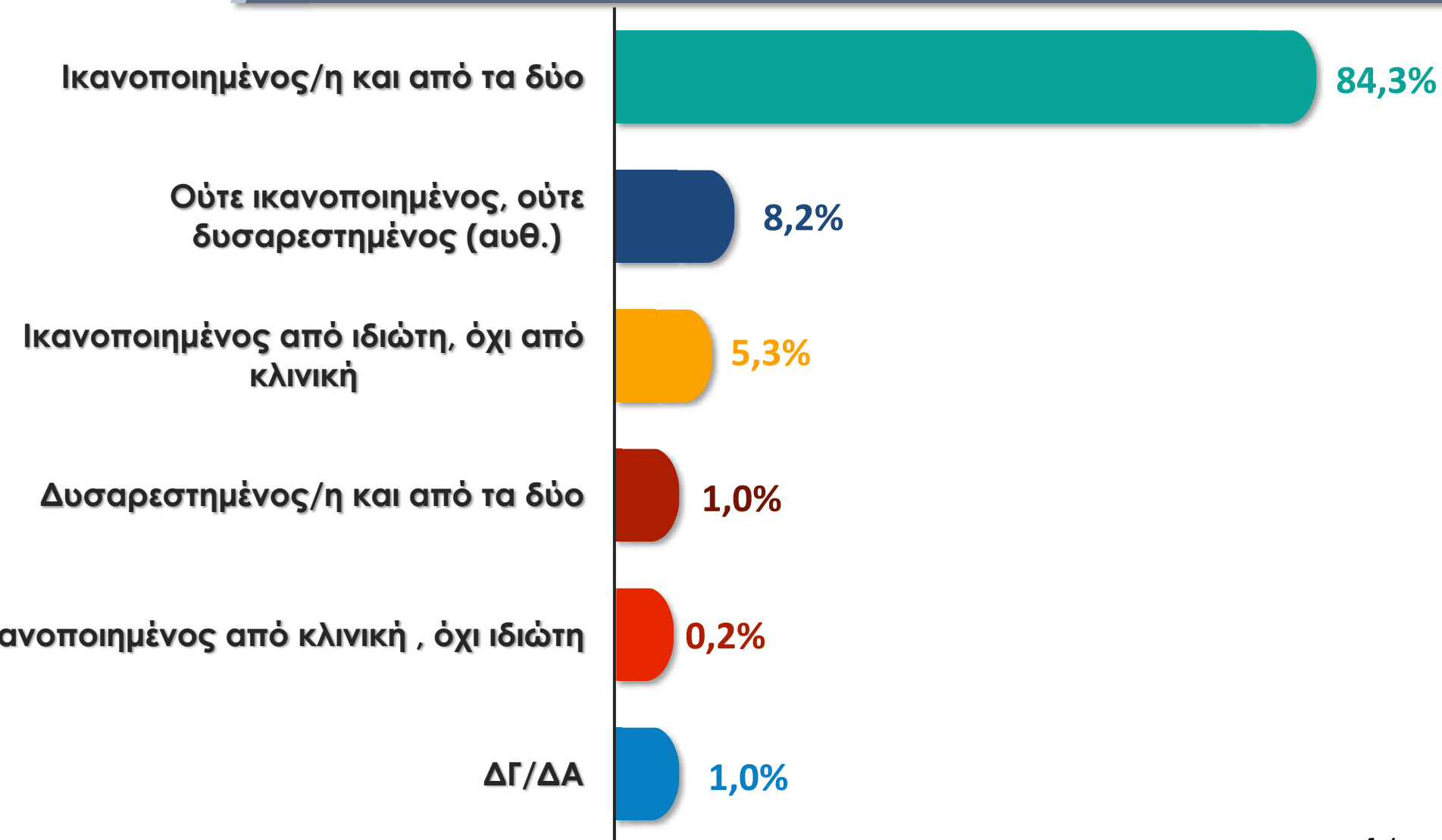
Σε σχέση με την ιατρική σας περιθάλψη
ΤΙ ΕΠΙΣΚΕΠΤΕΣΤΕ ΚΥΡΙΩΣ (ΣΥΧΝΟΤΕΡΑ);

	ΣΥΝΟΛΟ	ΦΥΛΟ		ΗΛΙΚΙΑ					
		Ανδρας	Γυναίκα	17-24	25-34	35-44	45-54	55-64	65+
Ιδιωτικά ιατρεία	40,6%	41,6%	39,7%	36,9%	26,5%	38,7%	45,5%	49,6%	51,3%
Νοσοκομεία	31,6%	25,7%	37,3%	30,9%	41,2%	31,5%	27,3%	25,6%	29,2%
Συμβεβλημένους Ιατρούς με ΕΟΠΥΥ	14,0%	16,2%	11,9%	10,1%	17,3%	17,5%	13,6%	10,3%	10,8%
Κέντρα υγείας Ιατρεία ΠΕΔΥ	7,5%	8,2%	6,9%	11,4%	9,3%	5,5%	8,2%	9,4%	4,6%
Ιδιωτικά πολυιατρεία Κλινικές	3,4%	4,4%	2,5%	4,7%	2,7%	6,2%	3,2%	1,7%	1,0%
ΔΓ/ΔΑ	2,8%	3,9%	1,8%	6,0%	3,1%	0,7%	2,3%	3,4%	3,1%

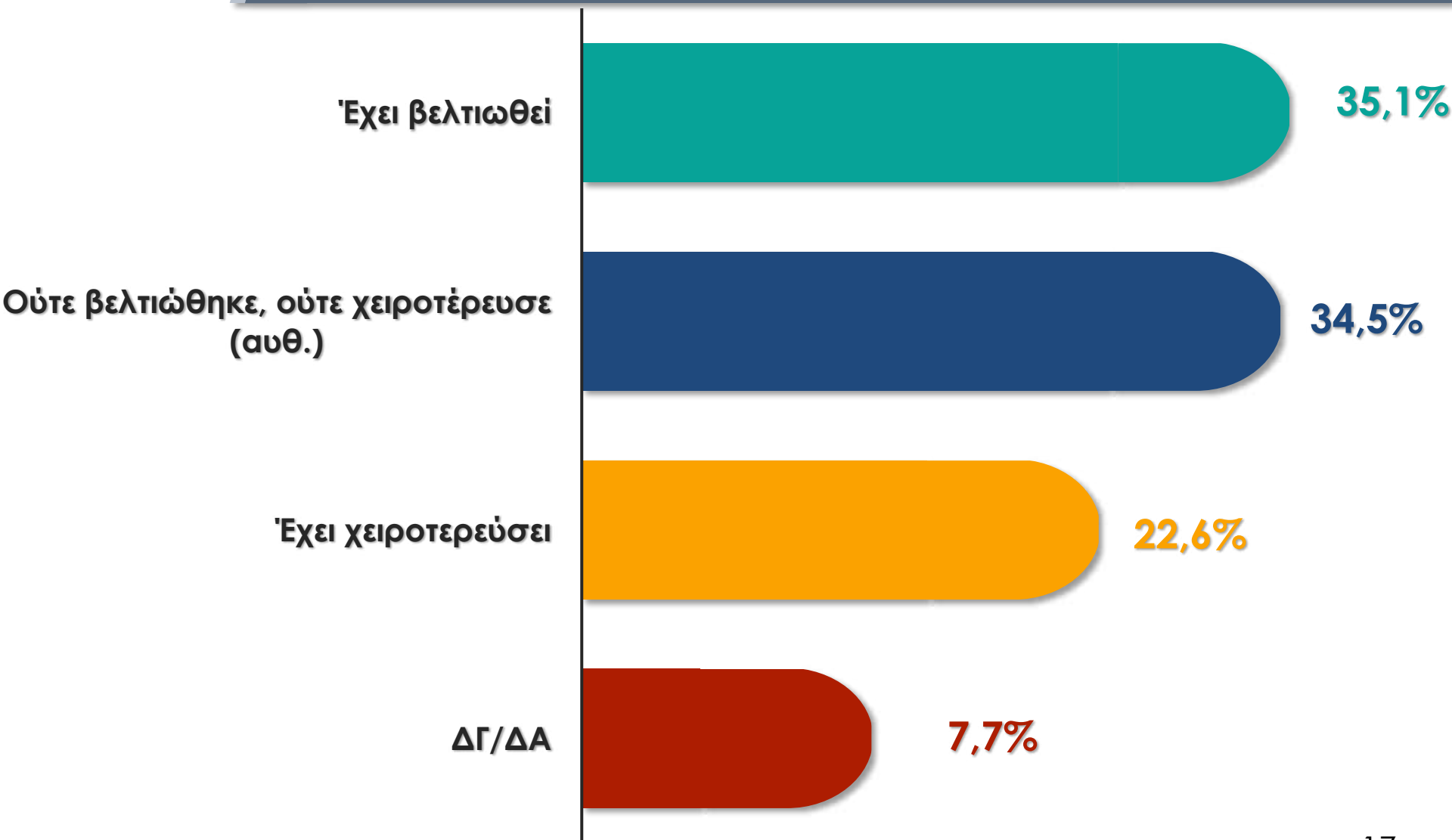
Σε σχέση με την ιατρική σας περίθαλψη
ΤΙ ΕΠΙΣΚΕΠΤΕΣΤΕ ΚΥΡΙΩΣ (ΣΥΧΝΟΤΕΡΑ);

	Περιφέρεια		
	Αττικής	Κ. Μακεδονίας	Λοιπές Περιφέρειες
Ιδιωτικά ιατρεία	34,3%	53,5%	39,4%
Ιδιωτικά πολυιατρεία/κλινικές	8,6%	1,3%	2,8%
Κέντρα υγείας-Ιατρεία ΠΕΔΥ	7,1%	8,2%	7,6%
Νοσοκομεία	29,3%	20,1%	34,4%
Συμβεβλημένους Ιατρούς με ΕΟΠΥΥ	18,7%	14,5%	12,8%
ΔΓ/ΔΑ	2,0%	2,5%	3,1%

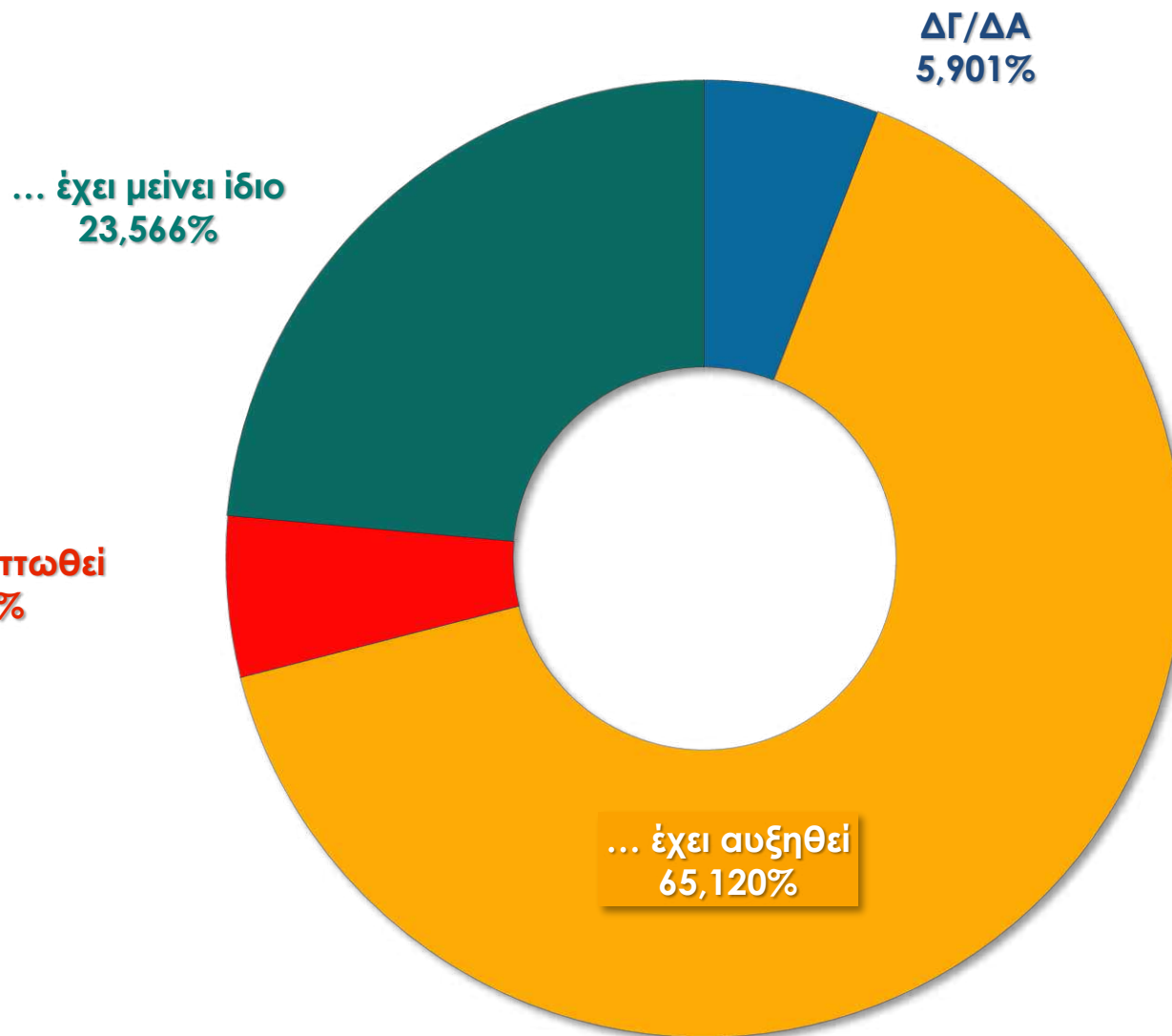
Είσαστε γενικά ικανοποιημένος/η ή δυσαρεστημένος/η από τις προσφερόμενες υπηρεσίες Υγείας από τον ιδιώτη ιατρό που επισκεφθήκατε ή την ιδιωτική κλινική;



Κατά τα τελευταία δύο- τρία χρόνια, κατά τη γνώμη σας, η ποιότητα των παρεχομένων υπηρεσιών υγείας έχει βελτιωθεί ή έχει χειροτερεύσει;



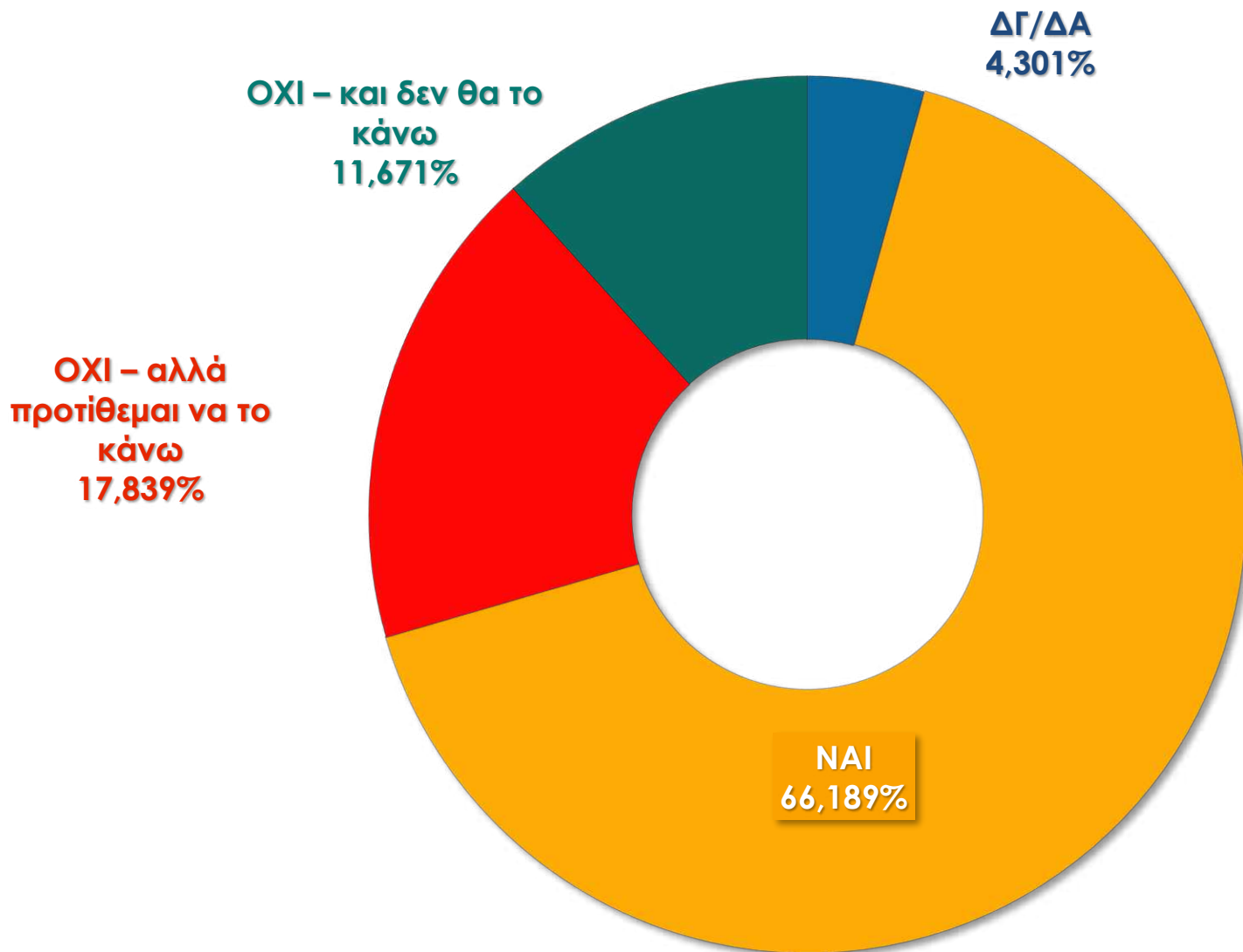
Θεωρείτε ότι το κόστος των ιατρικών υπηρεσιών τα τελευταία δύο-τρία χρόνια...:



Για ποιες από τις παρακάτω έχετε θετική ή αρνητική άποψη;

	Αρνητικά	Μάλλον Αρνητικά	Μάλλον Θετικά	Θετικά	Δεν έχω γνώμη	ΔΓ/ΔΑ
Να διατηρήσουν τα Νοσοκομεία το δημόσιο χαρακτήρα τους και να μη μετατραπούν σε Νομικά Πρόσωπα Ιδιωτικού Δικαίου	7,0%	8,7%	17,2%	58,3%	7,0%	1,9%
Να θεσπιστεί νέα διαδικασία επιλογής διοικήσεων με τεχνοκρατικά κριτήρια και αδιάβλητο τρόπο	5,4%	6,4%	18,8%	59,1%	7,0%	3,3%
Να δίνεται η δυνατότητα , σε όσους έχουν ανάγκη νοσηλείας στο εξωτερικό επειδή δεν υπάρχει αυτή η δυνατότητα σε δημόσιο νοσοκομείο, να χρησιμοποιούν ιδιωτική κλινική της χώρας	5,8%	6,9%	21,2%	58,3%	5,8%	1,9%
Να δίνεται η δυνατότητα ακόμη και στα δημόσια Νοσοκομεία να υπάρχει επιλογή γιατρού από τους ασθενείς	6,7%	7,8%	20,5%	58,5%	5,2%	1,3%
Να διατηρηθούν οι προβλέψεις που θεσμοθετήθηκαν σχετικά με τον οικογενειακό γιατρό	12,0%	10,4%	22,9%	40,3%	11,1%	3,3%
Να δοθούν κίνητρα (οικονομικά και άλλα) για να στελεχωθούν τα Νοσοκομεία σε άγονες και απομακρυσμένες περιοχές	3,0%	5,3%	17,7%	69,9%	3,3%	0,9%
Να αυξηθούν οι μισθοί των γιατρών του ΕΣΥ στο επίπεδο του μέσου όρου της αμοιβής στις άλλες ευρωπαϊκές χώρες	4,4%	5,1%	19,4%	62,5%	6,7%	1,9%
Να θεσπιστεί ότι όλα τα φάρμακα θα δίνονται μόνο κατόπιν ιατρικής συνταγής	14,3%	14,3%	21,8%	42,7%	5,5%	1,4%
Να θεσπιστεί μια εισφορά της τάξης των 10 λεπτών σε όλα τα προϊόντα καπνού και τα έσοδα από αυτήν να διατίθεται για τη δημόσια υγεία	9,6%	9,2%	31,4%	38,5%	9,3%	2,0%
Να υπάρξουν νέες προσλήψεις σε νοσηλευτικό και ιατρικό προσωπικό στο ΕΣΥ	3,5%	5,8%	36,8%	47,6%	5,1%	1,2%

Εσείς και η οικογένεια σας έχετε εγγραφεί για προσωπικό
γιατρό:



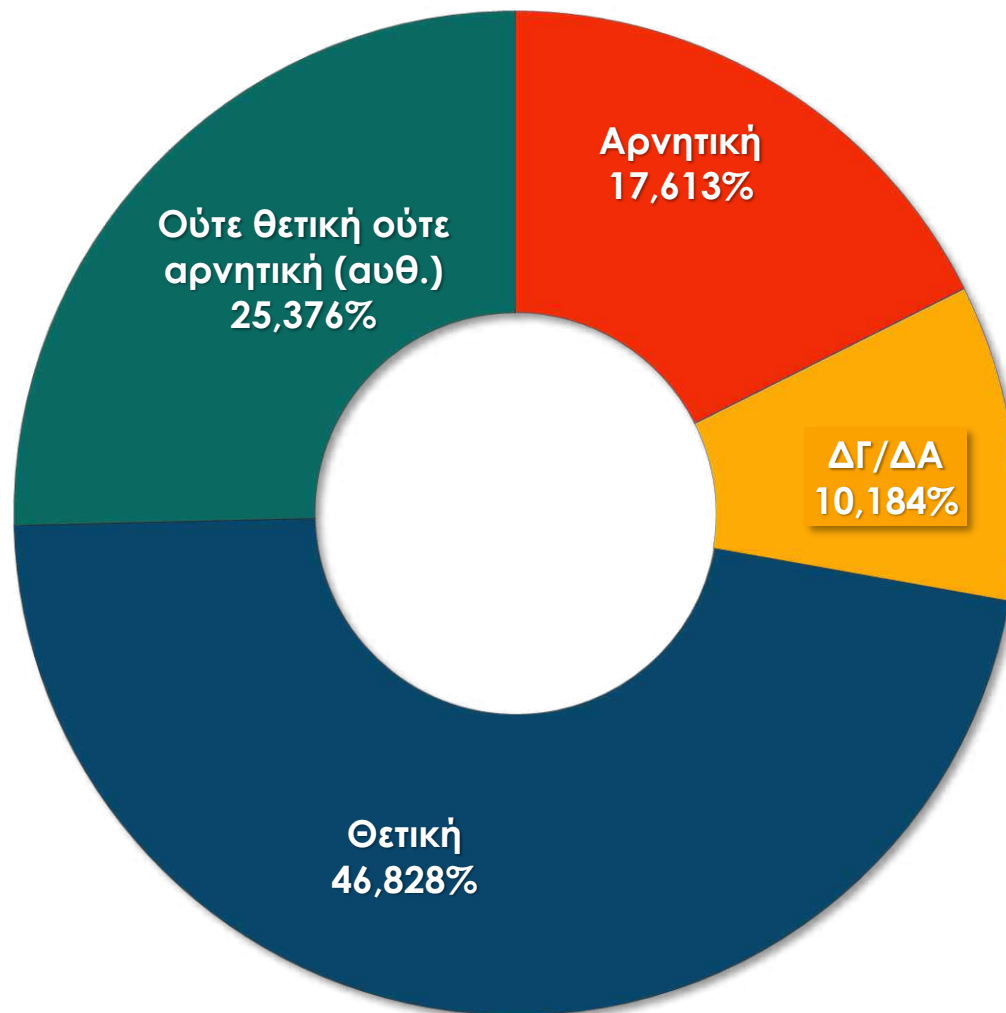
Εσείς και η οικογένεια σας έχετε εγγραφεί για προσωπικό γιατρό:

	ΣΥΝΟΛΟ	ΦΥΛΟ		ΗΛΙΚΙΑ					
		Άνδρας	Γυναίκα	17-24	25-34	35-44	45-54	55-64	65+
ΝΑΙ	66,2%	61,4%	70,8%	51,3%	58,8%	71,1%	69,5%	70,7%	72,2%
ΟΧΙ – αλλά προτίθεμαι να το κάνω	17,8%	19,9%	15,8%	17,8%	26,1%	14,8%	17,3%	18,1%	13,4%
ΟΧΙ – και δεν θα το κάνω	11,7%	12,9%	10,5%	15,8%	9,3%	12,4%	10,5%	10,3%	12,9%
ΔΓ/ΔΑ	4,3%	5,8%	2,9%	15,1%	5,8%	1,7%	2,8%	0,9%	1,5%

Εσείς και η οικογένεια σας έχετε εγγραφεί για προσωπικό γιατρό:

	Περιφέρεια		
	Αττικής	Κ. Μακεδονίας	Λοιπές Περιφέρειες
ΝΑΙ	62,1%	72,2%	65,9%
ΟΧΙ – αλλά προτίθεμαι να το κάνω	22,7%	15,8%	17,2%
ΟΧΙ – και δεν θα το κάνω	12,1%	9,5%	12,0%
ΔΓ/ΔΑ	3,0%	2,5%	4,9%

Τι άποψη έχετε για τη δραστηριότητα του Πανελληνίου Ιατρικού Συλλόγου (δράση στην πανδημία, άλλες παρεμβάσεις για τη δημόσια υγεία κλπ);



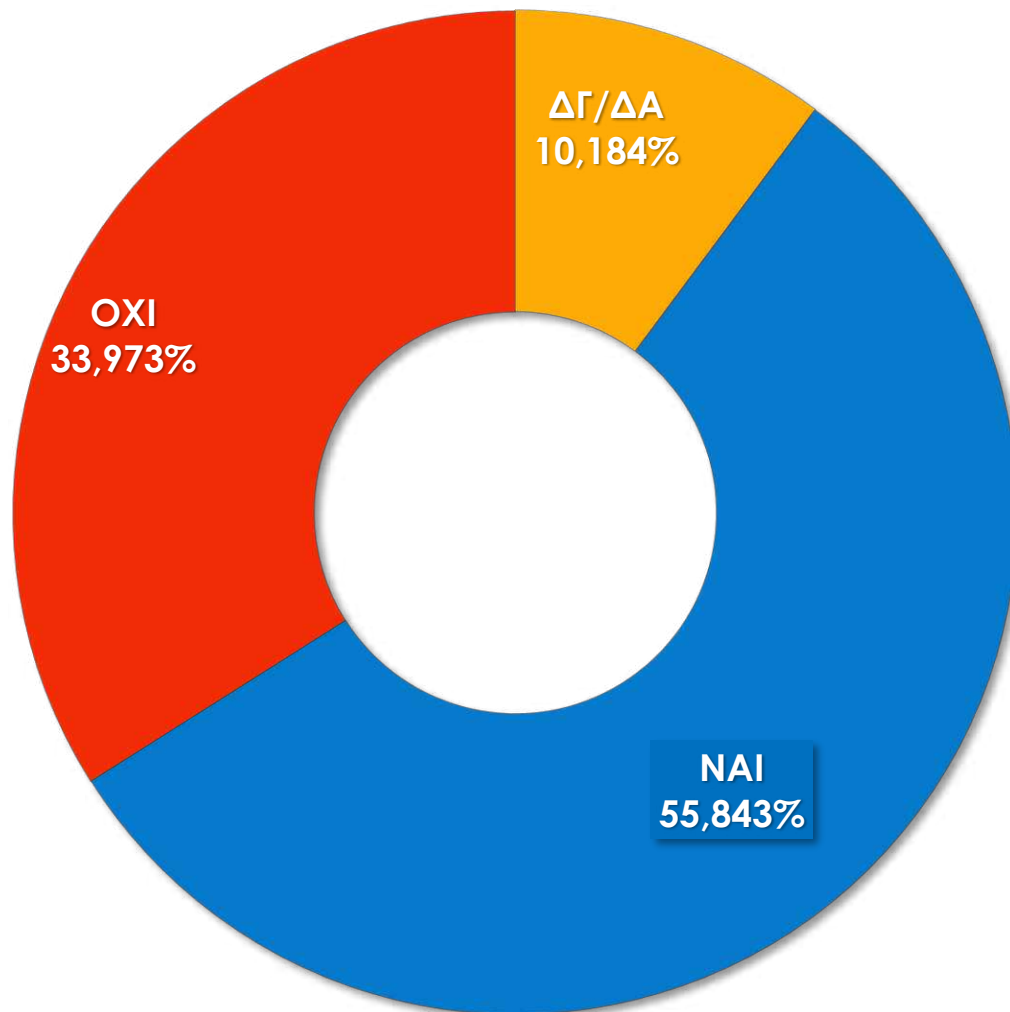
Τι άποψη έχετε για τη δραστηριότητα του Πανελληνίου Ιατρικού Συλλόγου (δράση στην πανδημία, άλλες παρεμβάσεις για τη δημόσια υγεία κλπ);

	ΣΥΝΟΛΟ	ΦΥΛΟ		ΗΛΙΚΙΑ					
		Ανδρας	Γυναίκα	17-24	25-34	35-44	45-54	55-64	65+
Θετική	46,8%	45,7%	48,0%	41,3%	33,0%	54,6%	48,9%	44,1%	54,4%
Ούτε θετική ούτε αρνητική (αυθ.)	25,4%	25,0%	25,7%	32,0%	30,4%	20,3%	23,7%	22,9%	25,4%
Αρνητική	17,6%	18,6%	16,7%	16,0%	28,6%	18,2%	16,4%	16,9%	7,3%
ΔΓ/ΔΑ	10,2%	10,7%	9,7%	10,7%	7,9%	6,9%	11,0%	16,1%	13,0%

Τι άποψη έχετε για τη δραστηριότητα του Πανελληνίου Ιατρικού Συλλόγου (δράση στην πανδημία, άλλες παρεμβάσεις για τη δημόσια υγεία κλπ);

	Περιφέρεια		
	Αττικής	Κ. Μακεδονίας	Λοιπές Περιφέρειες
Θετική	35,9%	53,2%	48,1%
Ούτε θετική ούτε αρνητική (αυθ.)	28,3%	27,8%	24,2%
Αρνητική	22,7%	12,0%	17,5%
ΔΓ/ΔΑ	13,1%	7,0%	10,2%

Πιστεύετε ότι είναι σωστό ένα ιατρείο δερματολόγου να στεγάζεται στον ίδιο χώρο με μια επιχείρηση αισθητικής και ένα οφθαλμολογικό ιατρείο να συστεγάζεται με ένα κατάστημα οπτικών ;



Πιστεύετε ότι είναι σωστό ένα ιατρείο δερματολόγου να στεγάζεται στον ίδιο χώρο με μια επιχείρηση αισθητικής και ένα οφθαλμολογικό ιατρείο να συστεγάζεται με ένα κατάστημα οπτικών ;

	ΣΥΝΟΛΟ	ΦΥΛΟ		ΗΛΙΚΙΑ					
		Άνδρας	Γυναίκα	17-24	25-34	35-44	45-54	55-64	65+
ΝΑΙ	55,8%	52,0%	59,6%	66,7%	64,0%	69,5%	49,3%	38,1%	35,1%
ΟΧΙ	34,0%	36,5%	31,6%	22,0%	32,4%	25,0%	35,2%	54,2%	44,3%
ΔΓ/ΔΑ	10,2%	11,6%	8,8%	11,3%	3,6%	5,5%	15,5%	7,6%	20,6%

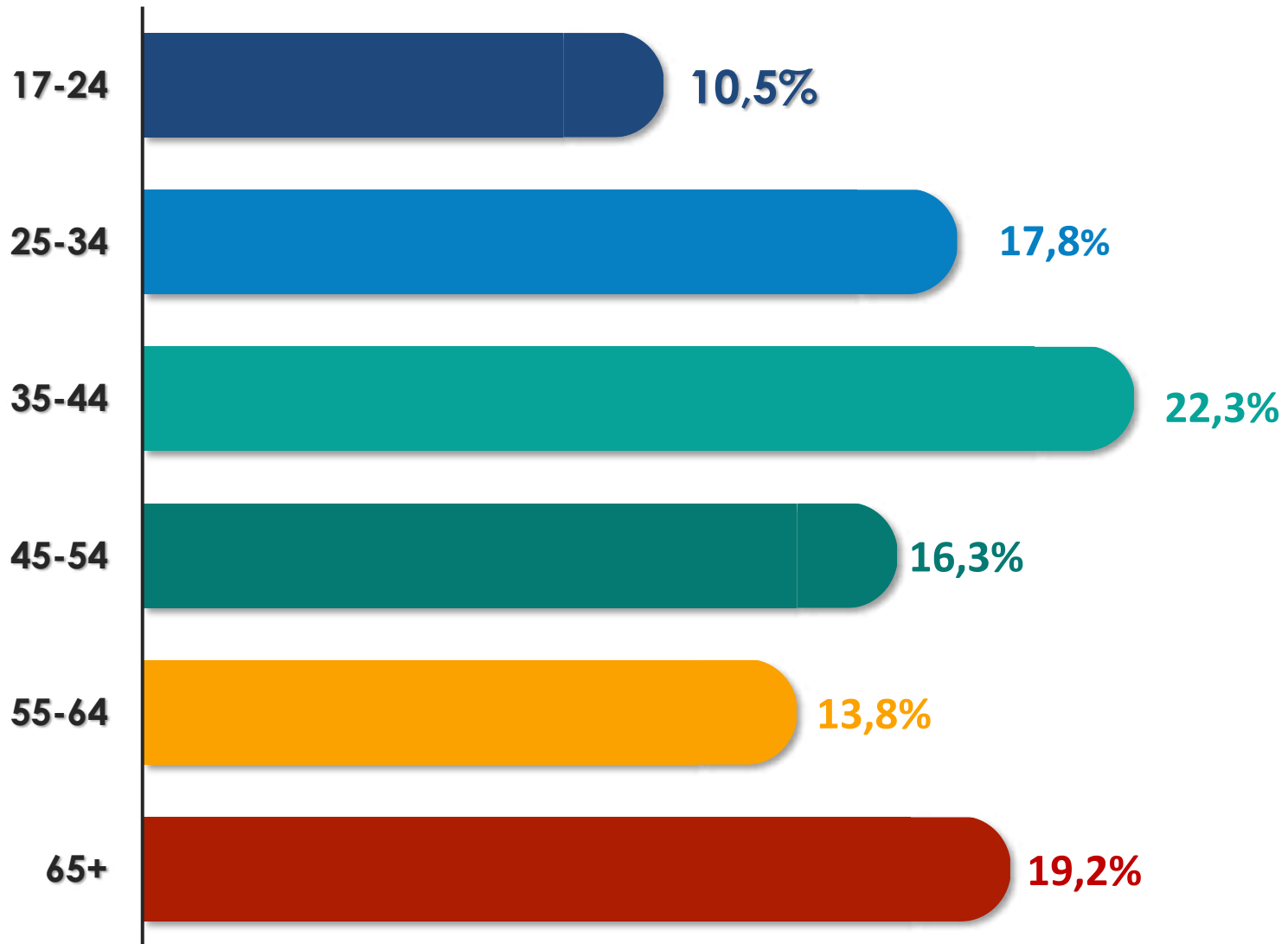
Πιστεύετε ότι είναι σωστό ένα ιατρείο δερματολόγου να στεγάζεται στον ίδιο χώρο με μια επιχείρηση αισθητικής και ένα οφθαλμολογικό ιατρείο να συστεγάζεται με ένα κατάστημα οπτικών ;

	Περιφέρεια		
	Αττικής	Κ. Μακεδονίας	Λοιπές Περιφέρειες
ΝΑΙ	55,6%	56,0%	55,8%
ΟΧΙ	31,3%	28,9%	35,5%
ΔΓ/ΔΑ	13,1%	15,1%	8,8%

ΔΗΜΟΓΡΑΦΙΚΑ


ΣΤΟΙΧΕΙΑ

Ηλικιακή Ομάδα:




Φύλο

51,0%



Γυναίκες

49,0%



Άνδρες

Σε ποια θέση της κλίμακας βρίσκεται το συνολικό μηνιαίο οικογενειακό εισόδημα του νοικοκυριού σας;

