



ΠΑΝΕΛΛΗΝΙΟΣ ΙΑΤΡΙΚΟΣ ΣΥΛΛΟΓΟΣ
ΓΙΑΤΡΟΙ

ΑΠΡΙΛΙΟΣ 2023

Ταυτότητα της έρευνας

Τύπος έρευνας

Ποσοτική τηλεφωνική έρευνα με τη χρήση δομημένου ερωτηματολογίου και την υποστήριξη Η/Υ

Περιοχή έρευνας

Οι 13 Περιφέρειες της Ελλάδας

Μέθοδος
δειγματοληψίας

Τυχαία δειγματοληψία στο σύνολο της Ελληνικής επικράτειας.

Μέγεθος δείγματος

700 Ιατροί διαφόρων ειδικοτήτων

Μέγιστο σφάλμα

4,6%

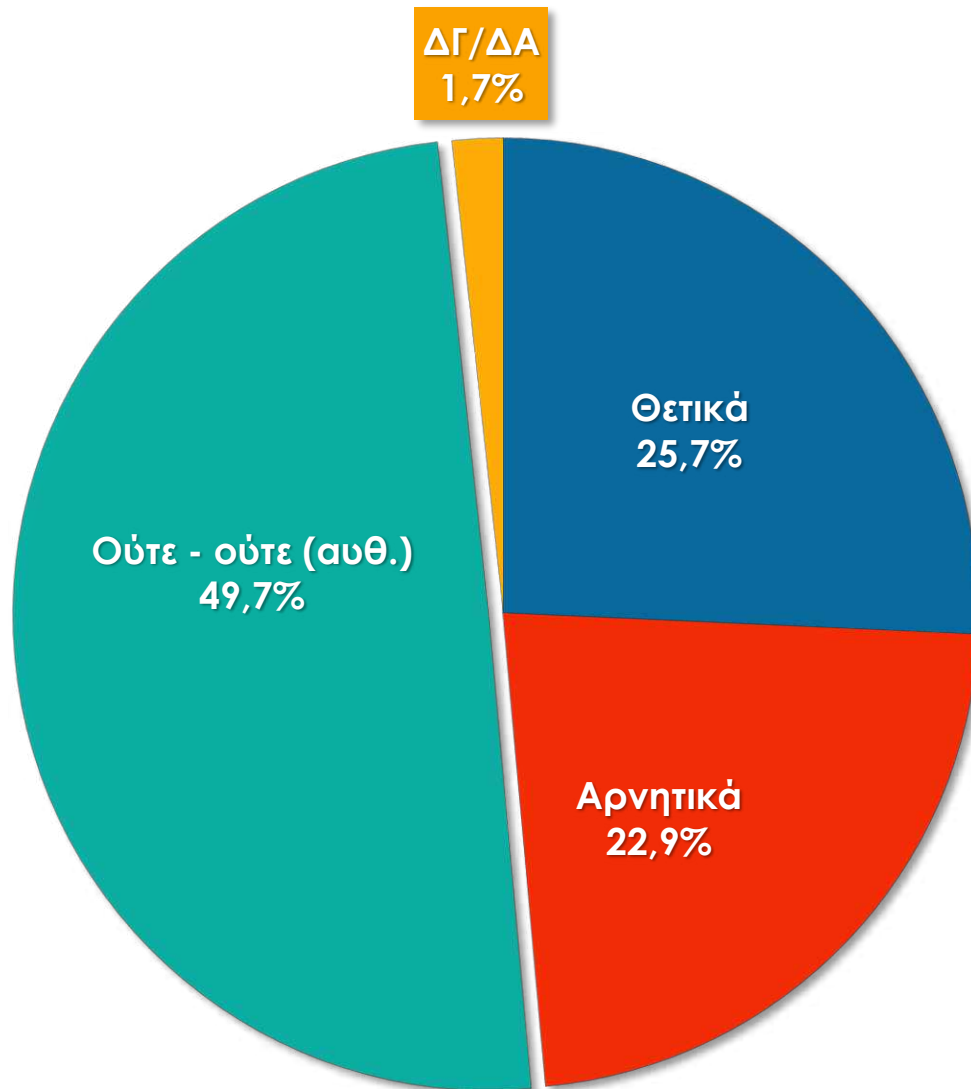
Χρόνος διεξαγωγής

21 – 27 Απριλίου 2023

Π.Ι.Σ.

2023

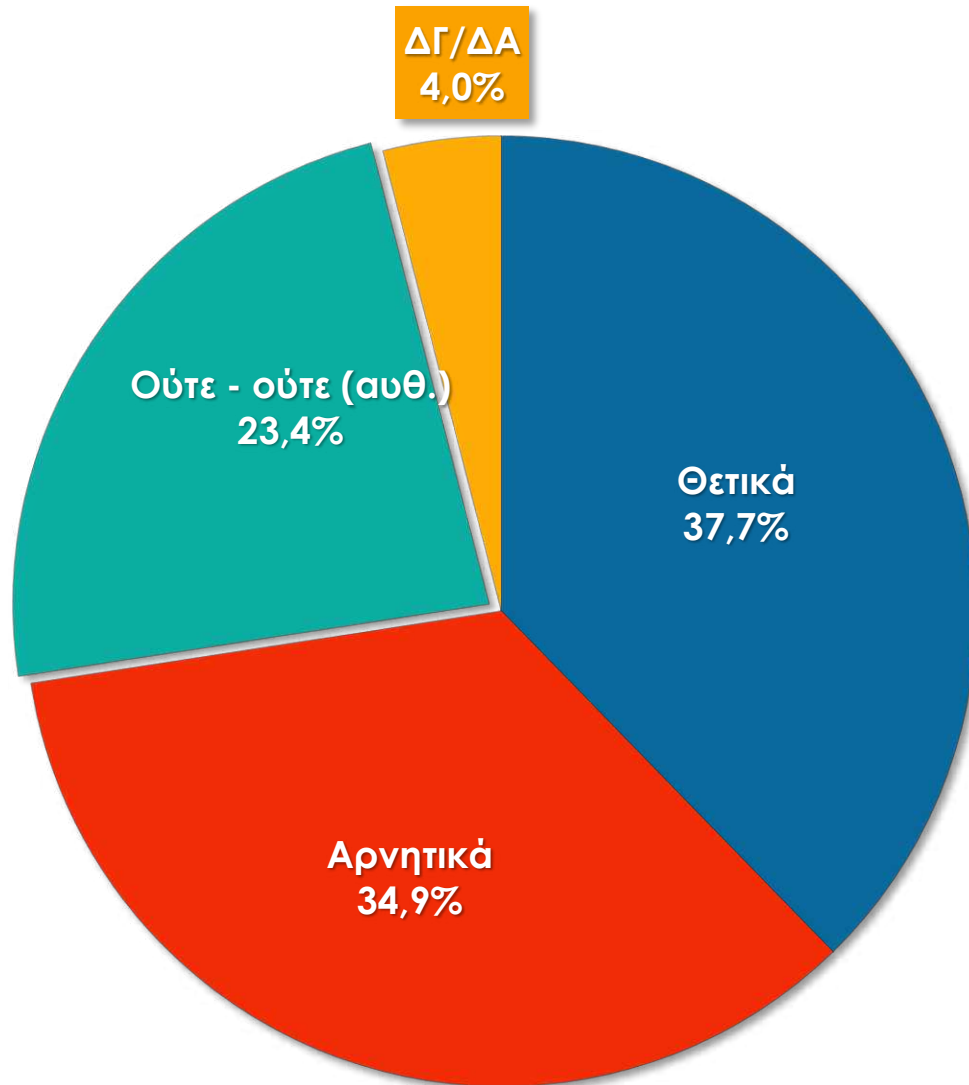
Πως αξιολογείτε γενικά το σύστημα υγείας της χώρας;



Πως αξιολογείτε γενικά το σύστημα υγείας της χώρας;

	ΤΟΜΕΑΣ ΕΡΓΑΣΙΑΣ			ΕΙΔΙΚΟΤΗΤΑ			ΧΡΟΝΙΑ ΕΡΓΑΣΙΑΣ		
	ΔΗΜΟΣΙΟΣ	ΙΔΙΩΤΙΚΟΣ	ΚΑΙ ΟΙ ΔΥΟ	ΕΡΓΑΣΤΗΡΙΑΚΟΣ	ΚΛΙΝΙΚΟΣ	ΧΕΙΡΟΥΡΓΟΣ	1 - 7	8 - 20	> 20
Θετικά	0,0%	22,4%	40,5%	25,0%	30,2%	21,2%	0,0%	25,4%	27,8%
Αρνητικά	75,0%	52,2%	37,8%	50,0%	43,0%	56,5%	85,7%	52,1%	45,4%
Ούτε - ούτε (αυθ.)	25,0%	23,1%	21,6%	25,0%	24,4%	21,2%	14,3%	22,5%	23,7%
ΔΓ/ΔΑ	0,0%	2,2%	0,0%	0,0%	2,3%	1,2%	0,0%	0,0%	3,1%

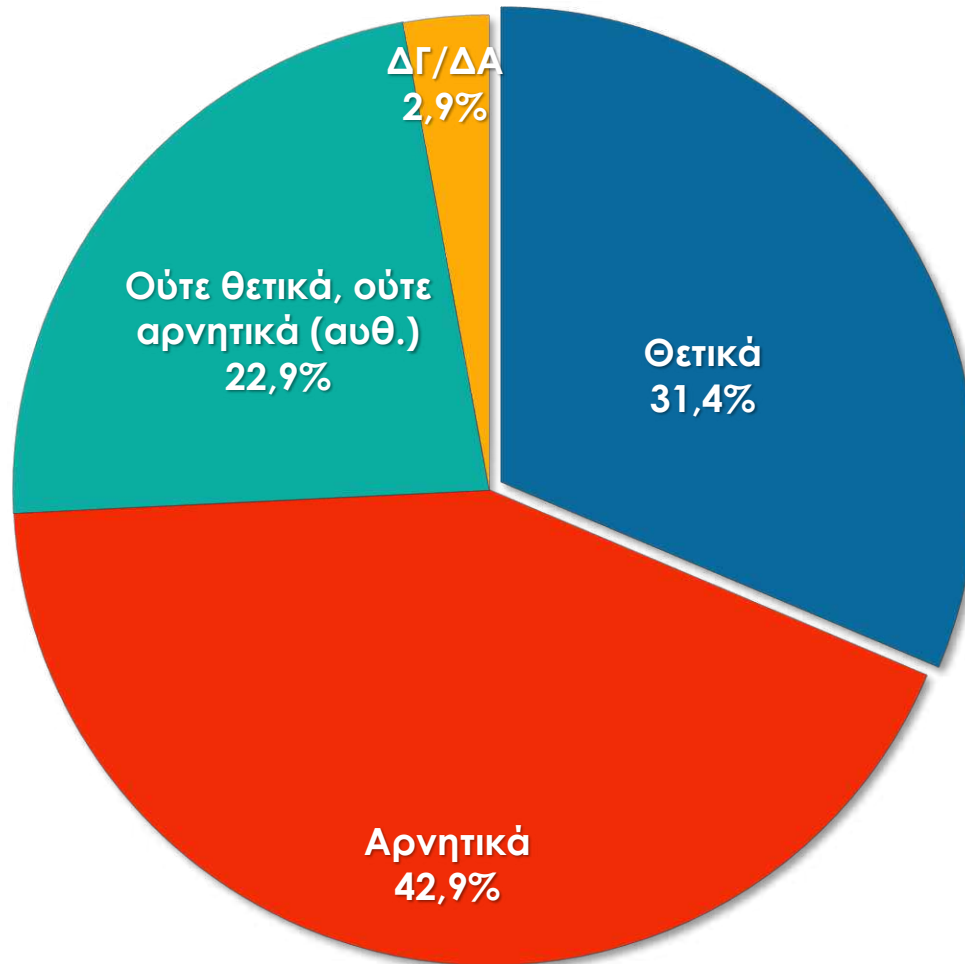
Τα τελευταία χρόνια έχουν γίνει αρκετές αλλαγές στη νομοθεσία για την υγεία. Τις αντιμετωπίζετε;



Τα τελευταία χρόνια έχουν γίνει αρκετές αλλαγές στη νομοθεσία για την υγεία. Τις αντιμετωπίζετε;

	ΤΟΜΕΑΣ ΕΡΓΑΣΙΑΣ			ΕΙΔΙΚΟΤΗΤΑ			ΧΡΟΝΙΑ ΕΡΓΑΣΙΑΣ		
	ΔΗΜΟΣΙΟΣ	ΙΔΙΩΤΙΚΟΣ	ΚΑΙ ΟΙ ΔΥΟ	ΕΡΓΑΣΤΗΡΙΑΚΟΣ	ΚΛΙΝΙΚΟΣ	ΧΕΙΡΟΥΡΓΟΣ	1 - 7	8 - 20	> 20
Θετικά	25,0%	36,6%	43,2%	50,0%	30,2%	44,7%	7,0%	35,2%	42,3%
Αρνητικά	50,0%	34,3%	35,1%	25,0%	38,4%	31,8%	50,1%	32,4%	35,1%
Ούτε - ούτε (αυθ.)	25,0%	25,4%	16,2%	0,0%	27,9%	20,0%	42,9%	26,8%	19,6%
ΔΓ/ΔΑ	0,0%	3,7%	5,4%	25,0%	3,5%	3,5%	0,0%	5,6%	3,1%

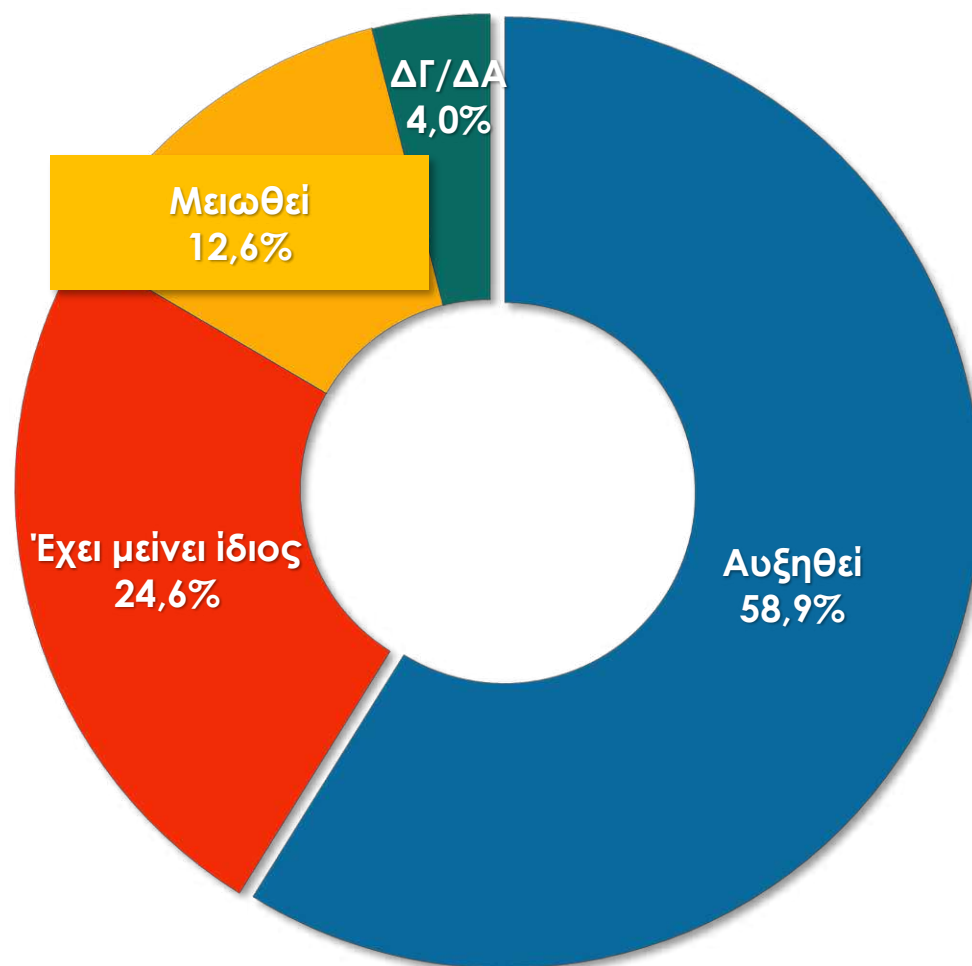
Και αντιμετωπίζετε τις τελευταίες ρυθμίσεις για τον οικογενειακό γιατρό ...;



Και αντιμετωπίζετε τις τελευταίες ρυθμίσεις για τον οικογενειακό γιατρό ...;

	ΤΟΜΕΑΣ ΕΡΓΑΣΙΑΣ			ΕΙΔΙΚΟΤΗΤΑ			ΧΡΟΝΙΑ ΕΡΓΑΣΙΑΣ		
	ΔΗΜΟΣΙΟΣ	ΙΔΙΩΤΙΚΟΣ	ΚΑΙ ΟΙ ΔΥΟ	ΕΡΓΑΣΤΗΡΙΑΚΟΣ	ΚΛΙΝΙΚΟΣ	ΧΕΙΡΟΥΡΓΟΣ	1 - 7	8 - 20	> 20
Αυξηθεί	50,0%	29,9%	35,1%	0,0%	25,6%	38,8%	28,6%	33,8%	29,9%
Μειωθεί	25,0%	44,0%	40,5%	25,0%	57,0%	29,4%	28,6%	40,8%	45,4%
Μείνει ίδια (αυθ.)	25,0%	23,9%	18,9%	75,0%	16,3%	27,1%	42,9%	23,9%	20,6%
ΔΓ/ΔΑ	0,0%	2,2%	5,4%	0,0%	1,2%	4,7%	0,0%	1,4%	4,1%

Ο αριθμός των ασθενών που εξυπηρετείτε τα τελευταία 3 χρόνια έχει:



Ο αριθμός των ασθενών που εξυπηρετείτε τα τελευταία 3 χρόνια έχει:

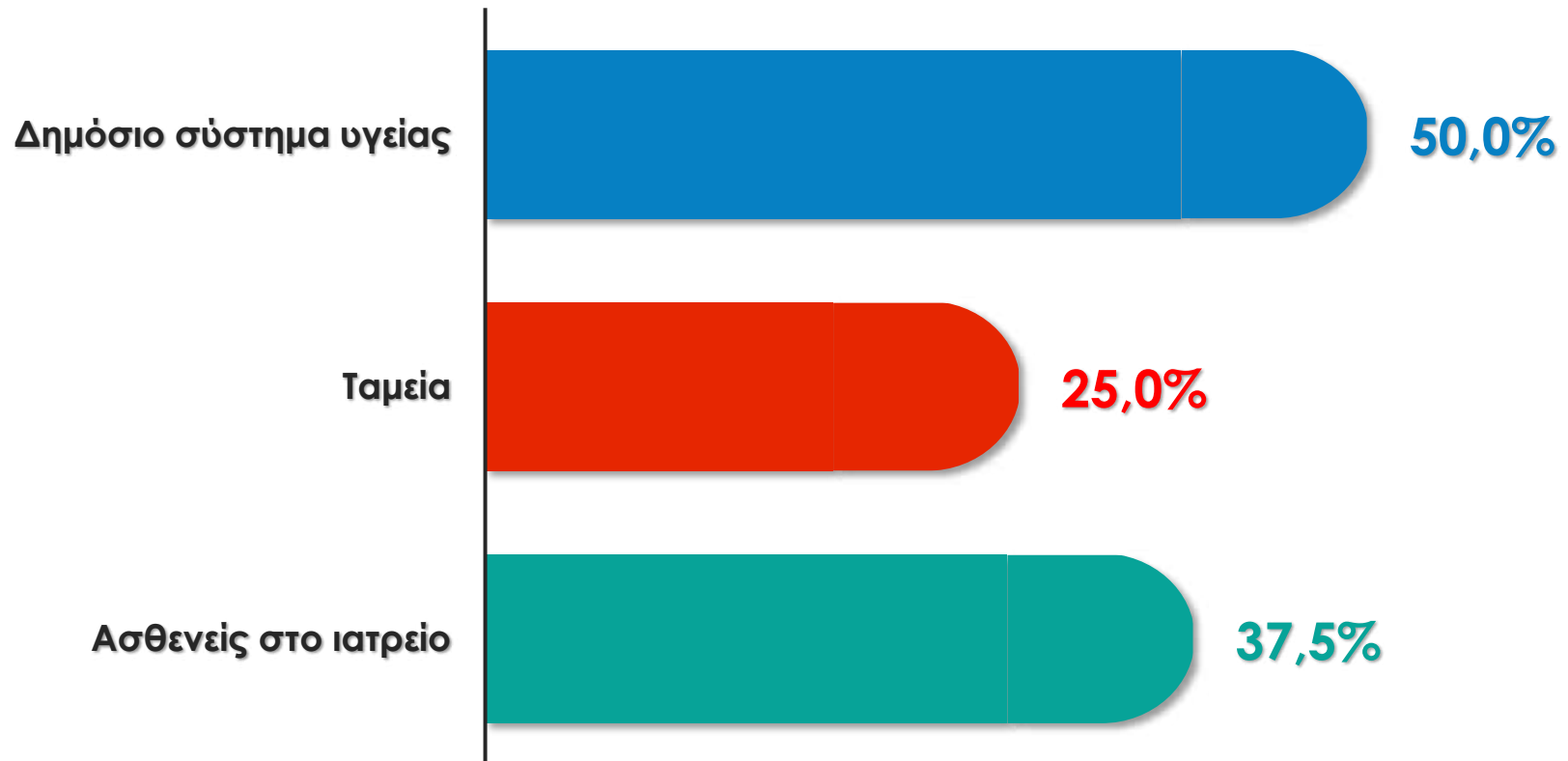
	ΤΟΜΕΑΣ ΕΡΓΑΣΙΑΣ			ΕΙΔΙΚΟΤΗΤΑ			ΧΡΟΝΙΑ ΕΡΓΑΣΙΑΣ		
	ΔΗΜΟΣΙΟΣ	ΙΔΙΩΤΙΚΟΣ	ΚΑΙ ΟΙ ΔΥΟ	ΕΡΓΑΣΤΗΡΙΑΚΟΣ	ΚΛΙΝΙΚΟΣ	ΧΕΙΡΟΥΡΓΟΣ	1 - 7	8 - 20	> 20
Αυξηθεί	75,0%	51,5%	83,8%	75,0%	62,8%	54,1%	57,1%	64,8%	54,6%
Μειωθεί	25,0%	14,2%	5,4%	0,0%	10,5%	15,3%	0,0%	9,9%	15,5%
Μείνει ίδια (αυθ.)	0,0%	29,9%	8,1%	25,0%	22,1%	27,1%	42,9%	19,7%	26,8%
ΔΓ/ΔΑ	0,0%	4,5%	2,7%	0,0%	4,7%	3,5%	0,0%	5,6%	3,1%

Ποια θα λέγατε ότι είναι το σημαντικότερο πρόβλημα που αντιμετωπίζετε ;

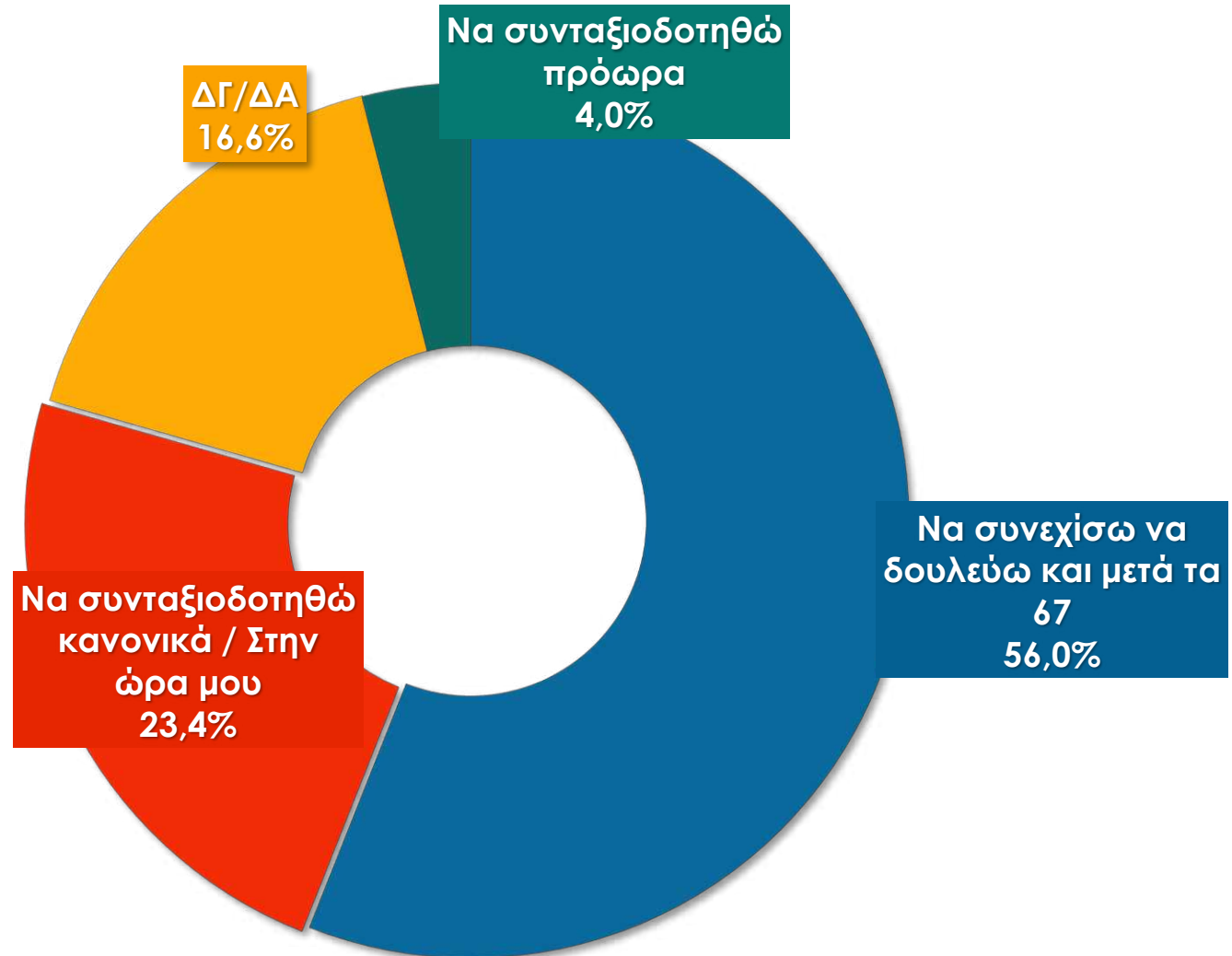


Από ποιους κυρίως

* Βάση: Όσοι δήλωσαν τις καθυστερήσεις πληρωμών ως ένα από τα σημαντικότερα προβλήματα που αντιμετωπίζουν



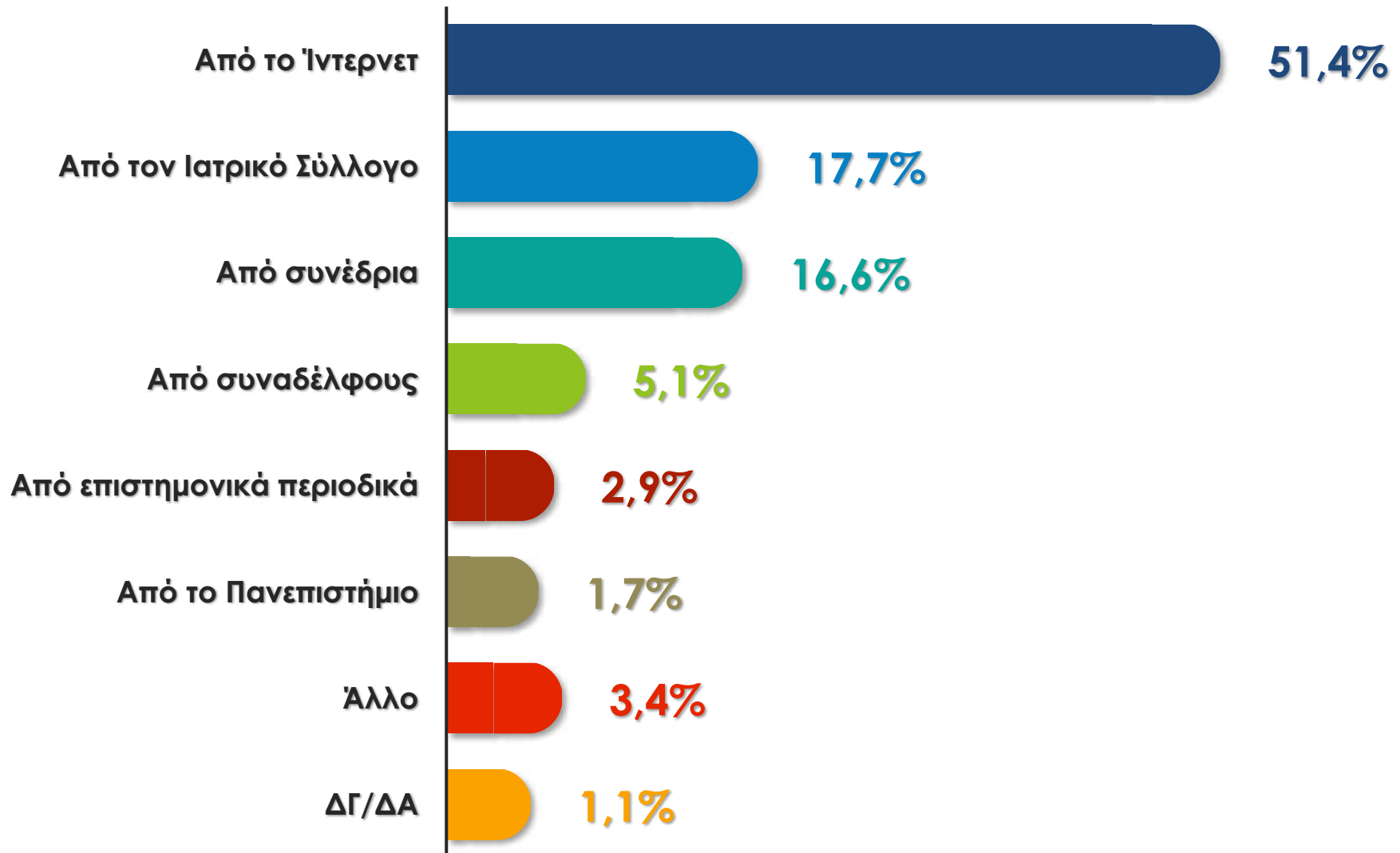
Μετά τις μειώσεις στις συντάξεις σας, έχετε σκοπό να συνταξιοδοτηθείτε πρόωρα ή να συνεχίσετε να δουλεύετε και μετά τα 67;



Μετά τις μειώσεις στις συντάξεις σας, έχετε σκοπό να συνταξιοδοτηθείτε πρόωρα ή να συνεχίσετε να δουλεύετε και μετά τα 67;

	ΤΟΜΕΑΣ ΕΡΓΑΣΙΑΣ			ΕΙΔΙΚΟΤΗΤΑ			ΧΡΟΝΙΑ ΕΡΓΑΣΙΑΣ		
	ΔΗΜΟΣΙΟΣ	ΙΔΙΩΤΙΚΟΣ	ΚΑΙ ΟΙ ΔΥΟ	ΕΡΓΑΣΤΗΡΙΑΚΟΣ	ΚΛΙΝΙΚΟΣ	ΧΕΙΡΟΥΡΓΟΣ	1 - 7	8 - 20	> 20
Να συνεχίσω να δουλεύω και μετά τα 67	50,0%	58,2%	48,6%	50,0%	55,8%	56,5%	71,4%	47,9%	60,8%
Να συνταξιοδοτηθώ κανονικά / Στην ώρα μου	25,0%	22,4%	27,0%	50,0%	22,1%	23,5%	28,6%	19,7%	25,8%
Να συνταξιοδοτηθώ πρόωρα	0,0%	2,2%	10,8%	0,0%	4,7%	3,5%	0,0%	4,2%	4,1%
ΔΓ/ΔΑ	25,0%	17,2%	13,5%	0,0%	17,4%	16,5%	0,0%	28,2%	9,3%

Από πού ενημερώνεστε κυρίως για θέματα που αφορούν το επάγγελμά σας;



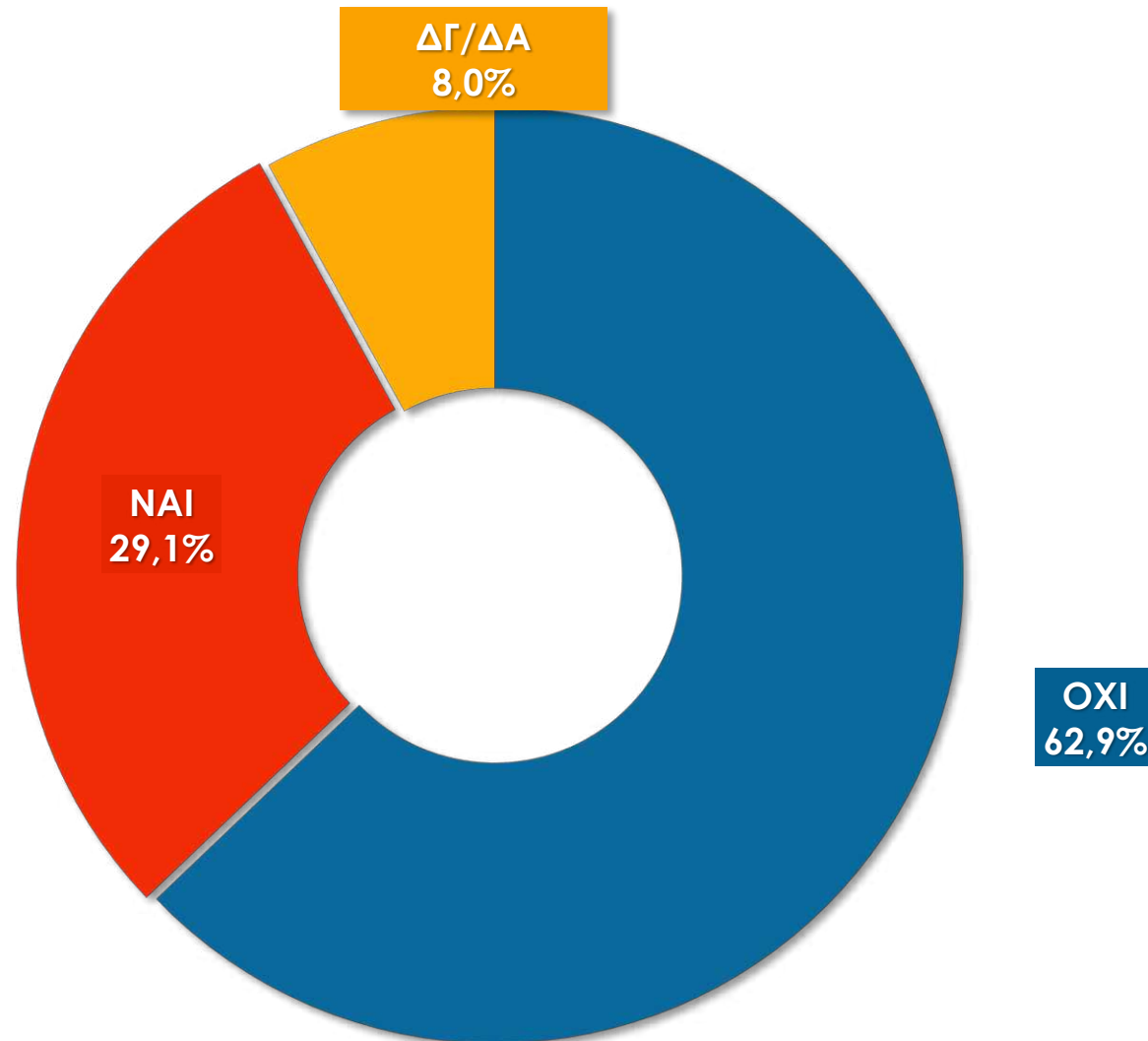
Για ποιες από τις παρακάτω προτάσεις έχετε θετική ή αρνητική άποψη;

	ΘΕΤΙΚΗ	ΜΑΛΛΟΝ ΘΕΤΙΚΗ	ΑΡΝΗΤΙΚΗ	ΜΑΛΛΟΝ ΑΡΝΗΤΙΚΗ	ΔΕΝ ΕΧΩ ΓΝΩΜΗ	ΔΓ/ΔΑ
1. Να διατηρήσουν τα Νοσοκομεία το δημόσιο χαρακτήρα τους και να μη μετατραπούν σε ΝΠΙΔ	77,1%	6,9%	9,7%	2,3%	2,3%	1,7%
2. Νέα θεσπιστεί νέα διαδικασία επιλογής διοικήσεων με τεχνοκρατικά κριτήρια και αδιάβλητο τρόπο	89,7%	4,0%	4,0%	0,6%	1,1%	0,6%
3. Να δίνεται η δυνατότητα , σε όσους έχουν ανάγκη νοσηλείας στο εξωτερικό επειδή δεν υπάρχει αυτή η δυνατότητα σε δημόσιο νοσοκομείο, να χρησιμοποιούν ιδιωτική κλινική της χώρας	82,3%	4,0%	8,0%	4,0%	1,1%	0,6%
4. Να δίνεται η δυνατότητα ακόμη και στα δημόσια Νοσοκομεία να υπάρχει επιλογή γιατρού από τους ασθενείς	59,4%	6,9%	22,9%	8,0%	1,7%	1,1%
5. Να υπάρχει ηλεκτρονικός ιατρικός φάκελος όλων των πολιτών με ενημέρωση από το ΕΣΥ και από τον ιδιωτικό τομέα	85,7%	6,3%	5,1%	2,3%	0,6%	0,0%
6. Λειτουργία επιλεγμένων δημοσίων νοσοκομείων ως εξειδικευμένων Κέντρων Αναφοράς (Καρδιοχειρουργικών , Μεταμοσχευτικών κ.α)	85,7%	5,7%	2,9%	2,3%	1,7%	1,7%
7. Να δοθούν κίνητρα (οικονομικά και άλλα) για να στελεχωθούν τα Νοσοκομεία σε άγονες και απομακρυσμένες περιοχές	98,3%	1,7%	0,0%	0,0%	0,0%	0,0%
8. Να αυξηθούν οι μισθοί των γιατρών του ΕΣΥ στο επίπεδο του μέσου όρου της αμοιβής στις άλλες ευρωπαϊκές χώρες	92,6%	4,0%	1,7%	1,1%	0,6%	0,0%
9. Να θεσπιστεί ότι όλα τα φάρμακα θα δίνονται μόνο κατόπιν ιατρικής συνταγής	74,9%	7,4%	12,0%	5,7%	0,0%	0,0%
10. Να θεσπιστεί μια εισφορά της τάξης των 10 ΛΕΠΤΩΝ σε όλα τα προϊόντα καπνού και τα έσοδα από αυτήν να διατίθεται για τη δημόσια υγεία	84,0%	2,9%	8,6%	2,9%	1,7%	0,0%
11. Να υπάρξουν νέες προσλήψεις σε νοσηλευτικό και ιατρικό προσωπικό στο ΕΣΥ	97,7%	1,1%	1,1%	0,0%	0,0%	0,0%

Ποιος είναι κατά τη γνώμη σας ο κύριος λόγος που έχουμε φυγή Ελλήνων γιατρών στο εξωτερικό ;



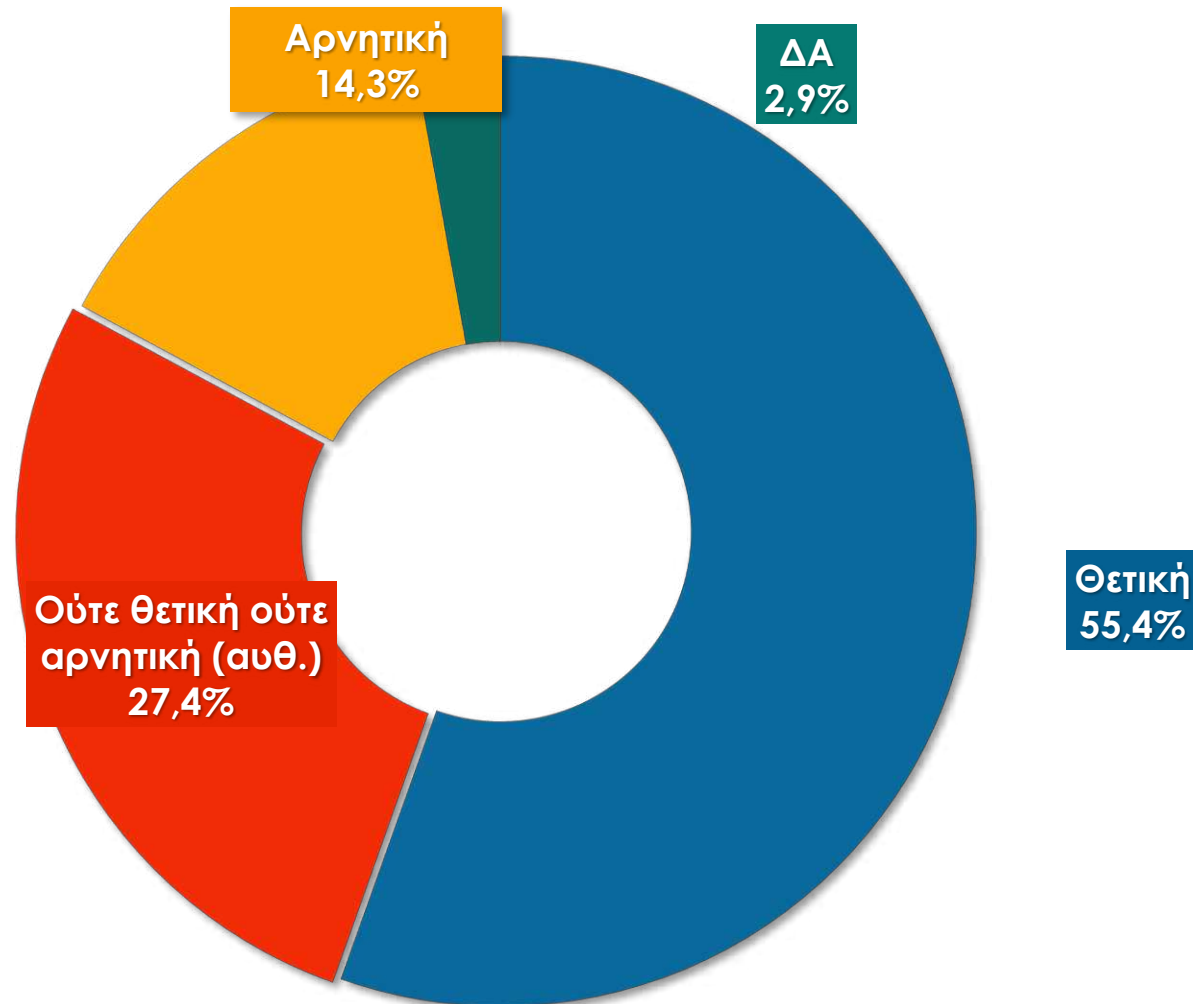
Πιστεύετε ότι είναι σωστό ένα ιατρείο δερματολόγου να στεγάζεται στον ίδιο χώρο με μια επιχείρηση αισθητικής και ένα οφθαλμολογικό ιατρείο να συστεγάζεται με ένα κατάστημα οπτικών ;;



Πιστεύετε ότι είναι σωστό ένα ιατρείο δερματολόγου να στεγάζεται στον ίδιο χώρο με μια επιχείρηση αισθητικής και ένα οφθαλμολογικό ιατρείο να συστεγάζεται με ένα κατάστημα οπτικών ;;

	ΤΟΜΕΑΣ ΕΡΓΑΣΙΑΣ			ΕΙΔΙΚΟΤΗΤΑ			ΧΡΟΝΙΑ ΕΡΓΑΣΙΑΣ		
	ΔΗΜΟΣΙΟΣ	ΙΔΙΩΤΙΚΟΣ	ΚΑΙ ΟΙ ΔΥΟ	ΕΡΓΑΣΤΗΡΙΑΚΟΣ	ΚΛΙΝΙΚΟΣ	ΧΕΙΡΟΥΡΓΟΣ	1 - 7	8 - 20	> 20
ΝΑΙ	0,0%	31,3%	24,3%	50,0%	24,4%	32,9%	42,9%	22,5%	33,0%
ΟΧΙ	100,0%	59,0%	73,0%	25,0%	65,1%	62,4%	42,9%	67,6%	60,8%
ΔΓ/ΔΑ	0,0%	9,7%	2,7%	25,0%	10,5%	4,7%	14,3%	9,9%	6,2%

Τι άποψη έχετε για τη δραστηριότητα του Πανελληνίου
Ιατρικού Συλλόγου;



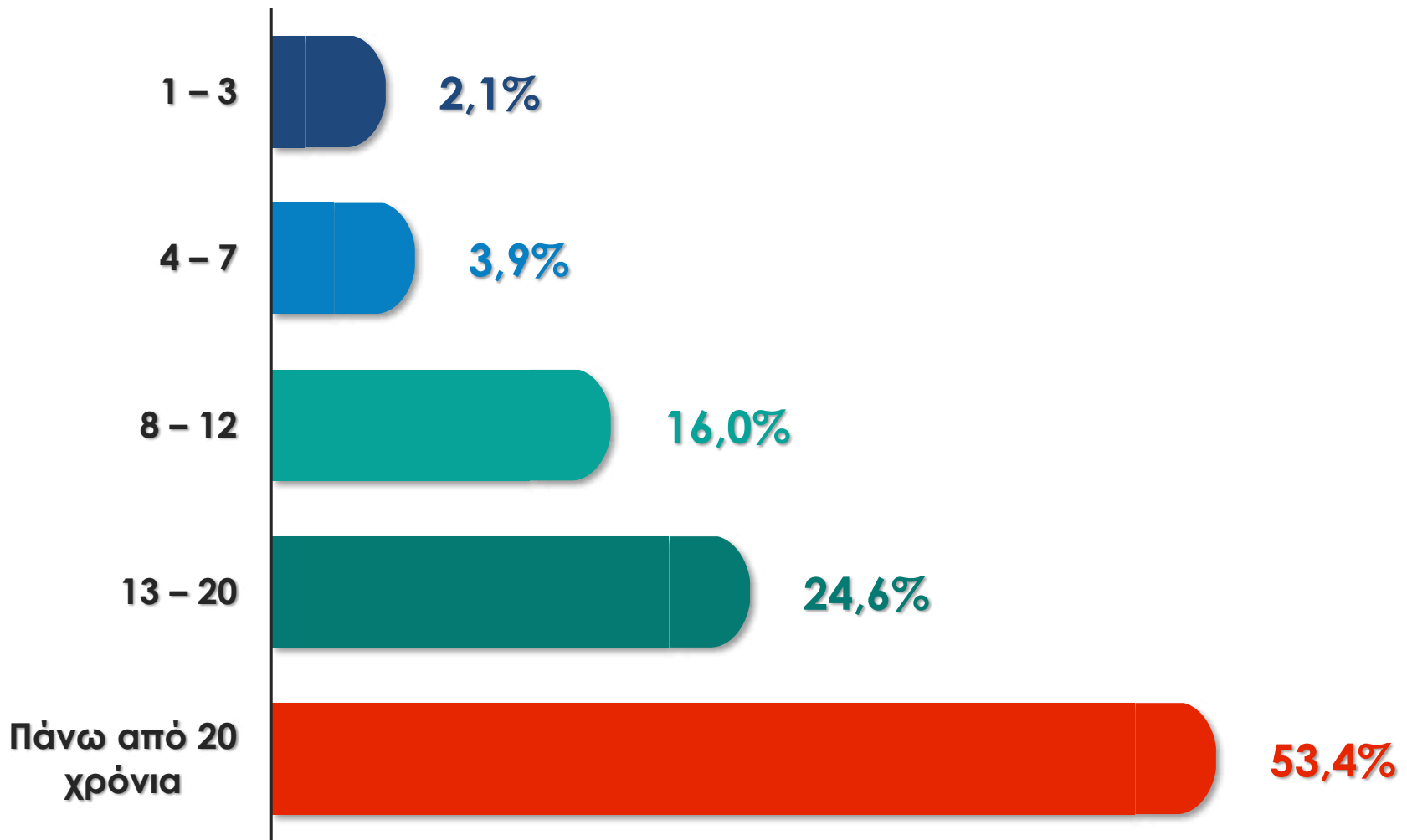
Τι άποψη έχετε για τη δραστηριότητα του Πανελληνίου Ιατρικού Συλλόγου;

	ΤΟΜΕΑΣ ΕΡΓΑΣΙΑΣ			ΕΙΔΙΚΟΤΗΤΑ			ΧΡΟΝΙΑ ΕΡΓΑΣΙΑΣ		
	ΔΗΜΟΣΙΟΣ	ΙΔΙΩΤΙΚΟΣ	ΚΑΙ ΟΙ ΔΥΟ	ΕΡΓΑΣΤΗΡΙΑΚΟΣ	ΚΛΙΝΙΚΟΣ	ΧΕΙΡΟΥΡΓΟΣ	1 - 7	8 - 20	> 20
Θετική	75,0%	53,7%	59,5%	100,0%	51,2%	57,6%	57,1%	62,0%	50,5%
Ούτε θετική ούτε αρνητική (αυθ.)	0,0%	28,4%	27,0%	0,0%	34,9%	21,2%	28,6%	28,2%	26,8%
Αρνητική	25,0%	14,9%	10,8%	0,0%	10,5%	18,8%	14,3%	7,0%	19,6%
ΔΑ	0,0%	3,0%	2,7%	0,0%	3,5%	2,4%	0,0%	2,8%	3,1%

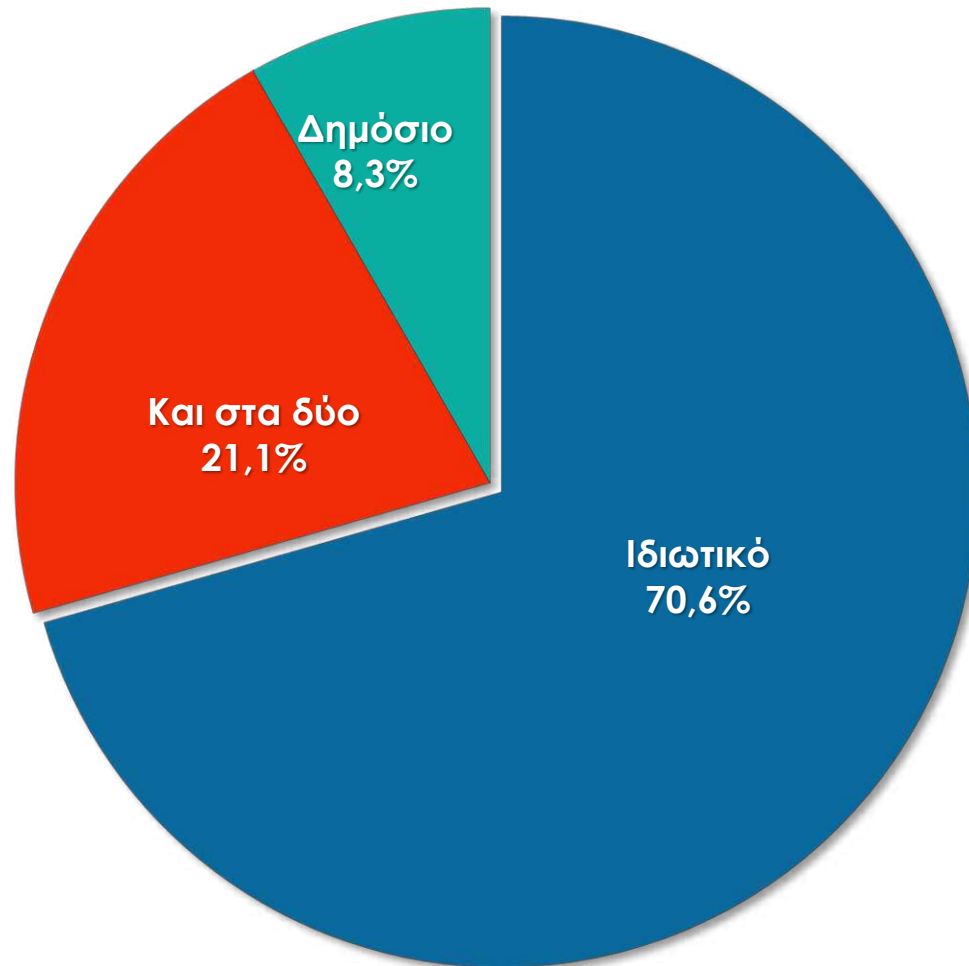
ΔΗΜΟΓΡΑΦΙΚΑ

ΣΤΟΙΧΕΙΑ

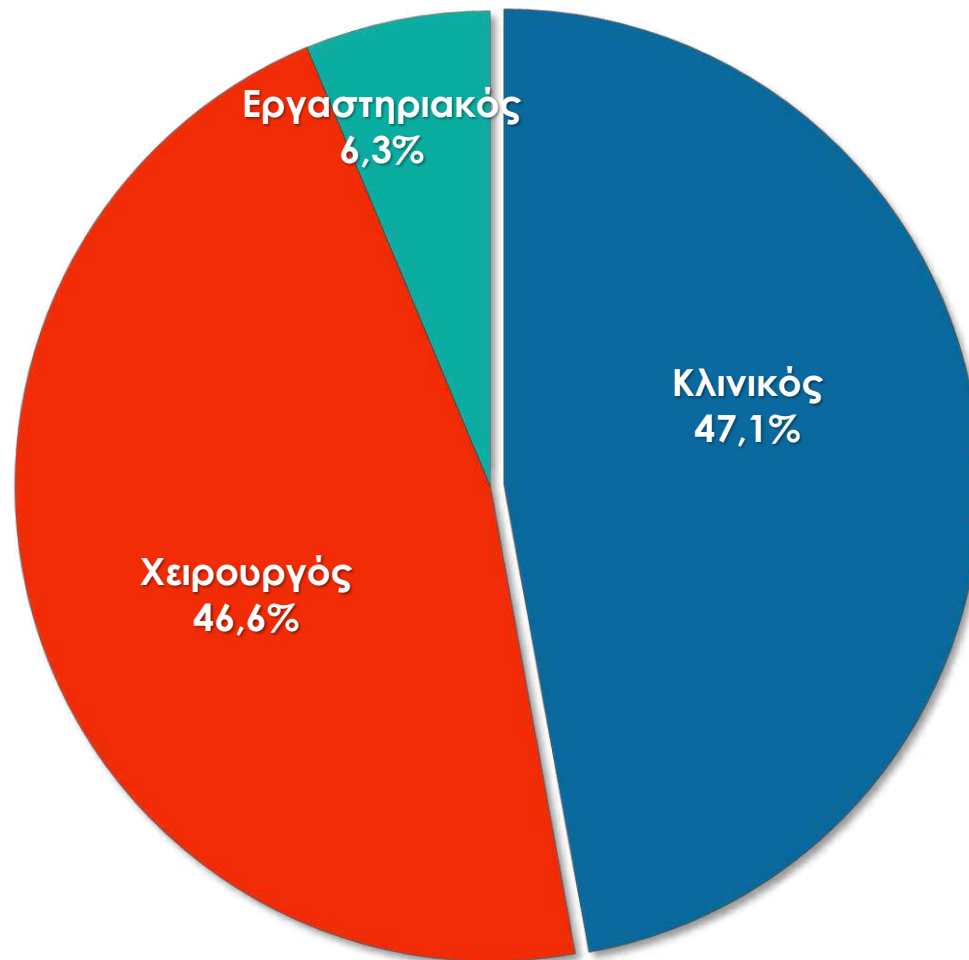
Πόσα χρόνια εργάζεστε;



Εργάζεστε στο Δημόσιο ή Ιδιωτικό τομέα;



Η ειδικευσή σας είναι;



Είστε κάτοχος κάποιου ακαδημαϊκού τίτλου από το εξωτερικό;

